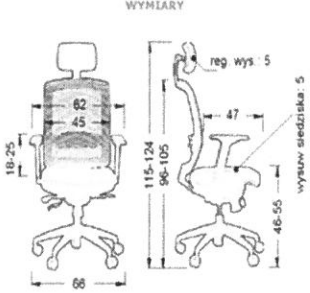


OPIS PRZEDMIOTU ZAMÓWIENIA

Zał. nr 1

Opis przedmiotu zamówienia pokój nr 1.16 I piętro kolor Orzech Rockford Jasny (wybór odcienia należy do Zamawiającego)

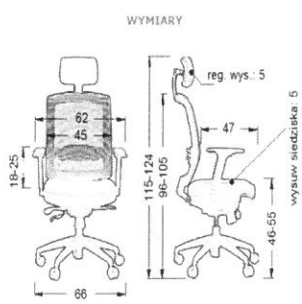
Lp.	Opis przedmiotu zamówienia (wymiary w mm)	Jednostka miary
1.	<p>Biurko proste 1604x704x760h</p> <ul style="list-style-type: none">- blat biurka wykonany z płyty wiórowej obustronnie laminowanej grub. 25-30 mm o kolorze Orzech Rockford Jasny, krawędzie wykończone obrzeżem PCV grub. 2-3 mm synchroniczne z blatem, z osłoną przednią (blendą) metalową z blachy perforowanej, malowanej proszkowo na kolor alu RAL 9006- W blacie wykonane 1- przepust kablowy o średnicy 55 mm wyposażone w przelotki z tworzywa w kolorze blatu. Tył blatu wysunięty na odległość 50 mm poza tylną krawędź boków biurka,- pozostałe elementy biurka (boki, tył) wykonane z profilu kwadratowego o przekroju 40x40 mm malowanego farbą proszkową w kolorze alu RAL 9006. Blat jest przesunięty o 130 mm w stosunku do tylnej krawędzi stelaża biurka w kierunku przodu biurka,- zapewniona odpowiednia stabilność całej konstrukcji biurka,- szuflada na klawiaturę szer.600 mm, głęb.400 mm na prowadnicach rolkowych umieszczona pośrodku biurka, co umożliwi wsuwanie kontenera z prawej lub lewej stron szuflady. <p>Biurko wyposażone w Power Port biurkowy 2xAC, 2xUSB który można schować lub wysunąć w razie konieczności.</p>	1 szt.
2.	<p>Kontener 4-szufladowy na kółkach 430x504x760h</p> <ul style="list-style-type: none">- materiał płyta laminowana gr 18mm w strukturze synchronicznej Orzech Rockford Jasny oklejona obrzeżem ABS gr 2-3 mm,- czoło szuflady o kolorze Popiel U112, pełny wysuw, z cichym domykiem,- kółka z możliwością blokady przesuwania,- w szufladzie górnej organizer na akcesoria biurowe- wieniec górny i dolny wykonany z płyty laminowanej 25mm/ABS 2mm,- dno szuflad i plecy kontenera wykonane z płyty laminowanej 12mm- uchwyty metalowe malowane proszkowo mocowane w poziomie- zamykana zamkiem centralnym min. 3 klucze (w tym 1 łamany) - spełniające wymogi RODO.	1 szt.
3.	<p>Komoda pomocnicza 800x750x400h drzwi suwane</p> <ul style="list-style-type: none">- materiał płyta laminowana gr 18 mm w strukturze synchronicznej Orzech Rockford Jasny oklejona obrzeżem ABS gr 2-3 mm,- zamykana drzwiami suwanymi o kolorze Popiel U112,- korpus i półki wykonane z płyty laminowanej 25mm, zakotwiczone,- ściana tylna grubości minimum 12mm w kolorze korpusu- półki z możliwością zmiany wysokości- wieniec górny mocowany na drewniane kołki z klejem i mimośrodą, wieniec dolny mocowany na drewniane kołki z klejem i konfirmaty,- każda płyta laminowana okleinowana z 4 stron obrzeżem wg. powyższego opisu,- drzwi zamykane na zamek baskwilowy z 3szt. kluczy (jeden łamany)- nóżki regulacyjne (regulacja od wnętrza szafy)- uchwyty metalowe malowane proszkowo mocowane w pionie	1 szt.

	- zamykana zamkiem min. 3 klucze (w tym 1 łamany) -spełniające wymogi RODO.	
4.	<p>Komoda z drzwiami 800/1150/400h</p> <ul style="list-style-type: none"> - materiał płyta laminowana gr 18 mm w strukturze synchronicznej Orzech Rockford Jasny oklejona obrzeżem ABS gr 2 mm, - zamykana drzwiami o kolorze Popiel U112, - zamykana zamkiem min. 3 klucze (w tym 1 łamany) -spełniające wymogi RODO. - na 4 nóżkach regulowanych - półki z możliwością zmiany wysokości - uchwyty metalowe malowane proszkowo mocowane w pionie 	1 szt.
5.	<p>Komoda z drzwiami 400/1150/400h</p> <ul style="list-style-type: none"> - materiał płyta laminowana gr 18 mm w strukturze synchronicznej Orzech Rockford Jasny oklejona obrzeżem ABS gr 2 mm, - zamykana drzwiami o kolorze Popiel U112, - na 4 nóżkach regulowanych - półki z możliwością zmiany wysokości - uchwyty metalowe malowane proszkowo mocowane w pionie - zamykana zamkiem min. 3 klucze (w tym 1 łamany) -spełniające wymogi RODO. 	1 szt.
6.	<p>Fotel obrotowy z regulacjami, kolor czarny</p> <ul style="list-style-type: none"> - Podnośnik pneumatyczny zapewniający płynną regulację wysokości siedziska. - Obudowa amortyzatora w kolorze czarnym lub srebrnym. - Mechanizm ruchowy pozwalający na utrzymanie poprawnej sylwetki podczas pracy przy biurku (typu anti-shock lub równoważny), - Kółka podgumowane samohamowne do powierzchni twardych 6 cm (parkiet, panele podłogowe). - Oparcie oraz zagłówek wykonane z siatki materiałowej z regulowanym wyprofilowaniem lędźwiowym - niezależna regulacja zagłówek (górną-dół, kąt) - stelaż z polerowanego aluminium - chromowane - Siedzisko tapicerowanie pianką wtryskową - siedzisko z funkcją wysuwu - płynna regulacja wysokości siedziska - Podłokietnik regulowany góra-dół. - Kolor podłokietnika czarny - Tapicerka w kolorze czarnym (wybór odcienia należy do Zamawiającego) <p>Atesty:</p> <ul style="list-style-type: none"> - PN-EN 16139 - PN-EN 1728 - PN-EN 1022 <p>Tapicerka siedziska i oparcia- atest odporności na ścieranie 100.000 cykli Martindale'a, pilling oraz zapalenie</p> <ul style="list-style-type: none"> - protokół z oceny Ergonomicznej zgodny z Rozporządzeniem Ministra Pracy i Polityki Socjalnej z 1.XII.1998r. (Dz.U.nr 148,poz.973) <p>Gwarancje na podnośnik min. 24 miesiące, na pozostałe części min. 24 miesiące</p>	<p>1 szt.</p> 
7.	<p>Krzesełko tapicerowane styl ARM</p> <ul style="list-style-type: none"> - wysokość całkowita 835 mm - wysokość siedziska 470 mm 	2 szt.

	<ul style="list-style-type: none"> - głębokość siedziska 450 mm - szerokość całkowita 530 mm - szerokość siedziska 550 mm - siedzisko i oparcie tapicerowane, osłona z tworzywa sztucznego - 4 nogi metalowe - podłokietniki zintegrowane z ramą - sztaplowanie min. do 2 szt. - elementy metalowe w kolorze aluminium chrom, - stopki plastik nie rysujące powierzchni twardych, - kolor Antracyt – wybór odcienia należy do Zamawiającego (przed dostawą uzgodnić z Zamawiającym) 	
8.	<p>Szafa biurowa drzwi suwane pojedyncze 1200x3150</p> <p>Szafa z drzwiami przesuwными. Wszystkie elementy szafy wykonane z 18 mm płyty wiórowej laminowanej z obrzeżami wykończonymi taśmą PCV o grubości co najmniej 2 mm. Kolor płyty Orzech Rockford Jasny, obrzeża PCV kolor Popiel U112 lub inny równoważny, zgodny z kolorystyką biurka. Prowadnicę i wózki drzwi przesuwanych w dolnej i górnej części szafy. Drzwi przesuwne wykonane z aluminiowych profili. Drzwi dzielone na 3 pasy, łączone listwą aluminiową, odcienie płyty do uzgodnienia z Zamawiającym. W szafie przewidziane miejsc na wieszanie ubrań, należy zamocować drążek na wieszaki ubraniowe. Wewnątrz szafy miejsca na segregatory – półki wzmocnione. Zamykana zamkiem min. 3 klucze (w tym 1 łamany) - spełniające wymogi RODO.</p> <p>Wymiar szafy 1200x600x3150 Ilość 1 szt</p>	1 szt.
9.	<p>Dostawka biurka 1400/450 z nogą</p> <ul style="list-style-type: none"> - materiał płyta MDF oklejona laminatami o strukturze synchronicznej dwustronnie Orzech Rockford Jasny , - grubość blatu min 25mm oklejony obrzeżem ABS gr 2-3 mm, 	1 szt.

Opis przedmiotu zamówienia pokój nr 1.15 kolor Orzech Rockford Jasny (wybór odcienia należy do Zamawiającego)

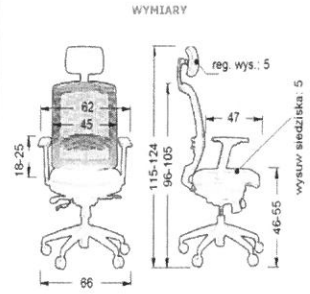
Lp.	Opis przedmiotu zamówienia (wymiary w mm)	Jednostka miary
1.	<p>Biurko proste 1604x704x760h z osłoną przednią metalową.</p> <ul style="list-style-type: none"> - blat biurka wykonany z płyty wiórowej obustronnie laminowanej grub. 25-30 mm krawędzie wykończone obrzeżem PCV grub. 2-3 mm z osłoną przednią (blendą) metalową z blachy perforowanej, malowanej proszkowo na kolor alu RAL 9006. W blacie wykonany przepust kablowy o średnicy 55 mm wyposażone w przelotki z tworzywa w kolorze blatu. Tył blatu wysunięty na odległość 50 mm poza tylną krawędź boków biurka, - pozostałe elementy biurka (boki, tył) wykonane z Profilu kwadratowego o przekroju 40x40 mm malowanego farbą proszkową w kolorze alu RAL 9006. Blat jest przesunięty o 130 mm w stosunku do tylnej krawędzi stelaża biurka w kierunku przodu biurka, - zapewniona odpowiednia stabilność całej konstrukcji biurka, - szuflada na klawiaturę szer.600 mm, głęb.400 mm na prowadnicach rolkowych umieszczona pośrodku biurka, co umożliwi wsuwanie kontenera z prawej lub lewej stron szuflady. Biurko wyposażone w Power Port biurkowy 2xAC, 2xUSB który można schować lub wysunąć w razie konieczności. 	1 szt.
2.	Kontener 4-szufladowy na kółkach 430x504x760h	1 szt.

	<ul style="list-style-type: none"> - materiał płyta laminowana gr 18mm w strukturze synchronicznej oklejona obrzeżem ABS gr 2-3 mm Orzech Rockford Jasny , - czło szuflady o kolorze Popiel U112 pełny wysuw, z cichym domykiem, zamek centralny, - kółka z możliwością blokady przesuwania, - w szufladzie górnej organizier na akcesoria biurowe - wieniec górny i dolny wykonany z płyty laminowanej 25mm/ABS 2mm, - dno szuflad i plecy kontenera wykonane z płyty laminowanej 12mm - uchwyty metalowe malowane proszkowo mocowane w poziomie 	
3.	<p>Komoda pomocnicza 800x750x400h drzwi suwane Orzech Rockford Jasny</p> <ul style="list-style-type: none"> - materiał płyta laminowana gr 18 mm w strukturze synchronicznej oklejona obrzeżem ABS gr 2-3 mm, - zamykana drzwiami suwanymi w kolorze Popiel U112, - korpus i półki wykonane z płyty laminowanej 25mm, zakotwiczone, - ściana tylna grubości minimum 12mm w kolorze korpusu - półki z możliwością zmiany wysokości - wieniec górny mocowany na drewniane kołki z klejem i mimośrodą, wieniec dolny mocowany na drewniane kołki z klejem i konfirmatą, - każda płyta laminowana okleinowana z 4 stron obrzeżem wg. powyższego opisu, - drzwi zamykane na zamek baskwilowy z 3szt. kluczy (jeden łamany) - nóżki regulacyjne (regulacja od wnętrza szafy) - uchwyty metalowe malowane proszkowo mocowane w pionie - zamykana zamkiem min. 3 klucze (w tym 1 łamany) -spełniające wymogi RODO. 	1 szt.
4.	<p>Dostawka biurka 1400/450 z nogą</p> <ul style="list-style-type: none"> - materiał płyta MDF oklejona laminatami o strukturze synchronicznej dwustronnie Orzech Rockford Jasny , - grubość blatu min 25mm oklejony obrzeżem ABS gr 2-3 mm, 	1 szt.
5.	<p>Fotel obrotowy z regulacjami, kolor czarny</p> <ul style="list-style-type: none"> - Podnośnik pneumatyczny zapewniający płynną regulację wysokości siedziska. - Obudowa amortyzatora w kolorze czarnym lub srebrnym. - Mechanizm ruchowy pozwalający na utrzymanie poprawnej sylwetki podczas pracy przy biurku (typu anti-shock lub równoważny), - Kółka podgumowane samohamowne do powierzchni twardych 6 cm (parkiet, panele podłogowe). - Oparcie oraz zagłówek wykonane z siatki materiałowej z regulowanym wyprofilowaniem lędźwiowym - niezależna regulacja zagłówek (górną-dół, kąt) - stelaż z polerowanego aluminium - chromowane - Siedzisko tapicerowanie pianką wtryskową - siedzisko z funkcją wysuwu - płynna regulacja wysokości siedziska - Podłokietnik regulowany góra-dół. - Kolor podłokietnika czarny - Tapicerka w kolorze czarnym (wybór odcienia należy do Zamawiającego) <p>Atesty:</p> <ul style="list-style-type: none"> - PN-EN 16139 - PN-EN 1728 - PN-EN 1022 	<p>1 szt.</p> 

	<p>Tapicerka siedziska i oparcia- atest odporności na ścieranie 100.000 cykli Martindale’a, pilling oraz zapalenie</p> <p>- protokół z oceny Ergonomicznej zgodny z Rozporządzeniem Ministra Pracy i Polityki Socjalnej z 1.XII.1998r. (Dz.U.nr 148,poz.973)</p> <p>Gwarancje na podnośnik min. 24 miesiące, na pozostałe części min. 24 miesiące</p>	
6.	<p>Krzesło tapicerowane styl ARM</p> <ul style="list-style-type: none"> - wysokość całkowita 835 mm - wysokość siedziska 470 mm - głębokość siedziska 450 mm - szerokość całkowita 530 mm - szerokość siedziska 550 mm - siedzisko i oparcie tapicerowane, osłona z tworzywa sztucznego - 4 nogi metalowe - podłokietniki zintegrowane z ramą - sztaplowanie min. do 2 szt. - elementy metalowe w kolorze aluminium chrom - stopki plastik nie rysujące powierzchni twardych, - kolor Antracyt – wybór odcienia należy do Zamawiającego (przed dostawą uzgodnić z Zamawiającym) 	2 szt.
7.	<p>Szafa biurowo-ubraniowa/zabudowa, drzwi przesuwne, 3000x3150x500</p> <p>Szafa z drzwiami przesuwnymi. Wszystkie elementy szafy wykonane z 18 mm płyty wiórowej laminowanej z obrzeżami wykończonymi taśmą PCV o grubości co najmniej 2 mm. Kolor płyty Orzech Rockford Jasny i obrzeża PCV Popiel U112 lub inny równoważny, zgodny z kolorystyką biurka. Prowadnicę i wózki drzwi przesuwnych w dolnej i górnej części szafy. Drzwi przesuwnie wykonane z aluminiowych profili. Drzwi dzielone na 3 pasy, łączone listwą aluminiową, odcienie płyty do uzgodnienia z Zamawiającym. W szafie przewidziane miejsc na wieszanie ubrań, należy zamocować drążek na wieszaki ubraniowe. Wewnątrz szafy miejsca na segregatory – półki wzmocnione. Zamykana zamkiem min. 3 klucze (w tym 1 tamany) -spełniające wymogi RODO. Wymiar szafy 3000x3150x500</p>	1 szt.
8.	<p>Wieszak stojący chromowany min. 172 cm wysokości na ubrania z ciężką podstawą, wykonany z metalu i tworzywa sztucznego. Ciężka podstawa ma zapewnić stabilność. Wszystkie zakończenia haków posiadają kulkę zabezpieczającą ubrania. Stojak posiada 10-16 haków: 4-6 dużych oraz 6-10 małych. W dolnej części ma znajdować się stojak na parasole.</p>	2 szt.

Opis przedmiotu zamówienia pokój nr 1.14 kolor Orzech Rockford Jasny (wybór odcienia należy do Zamawiającego)

Lp.	Opis przedmiotu zamówienia (wymiar w mm)	Jednostka miary
1.	<p>Biurko narożne – lewe/prawe (do uzgodnienia z Zamawiającym), narożniki zewnętrzne blatu proste. 1604x1404x760h.</p> <p>Blat biurka wykonany z min. 25-30 mm płyty wiórowej laminowanej z obrzeżami wykończonymi taśmą PCV o grubości co najmniej 2 mm. z osłona przednią (blendą) metalową z blachy perforowanej, malowanej proszkowo na kolor alu RAL 9006.</p> <p>Kolor płyty Orzech Rockford Jasny oraz obrzeża PCV lub inny równoważny.</p>	1 szt.

	<p>Błat wyposażony w jeden otwór na doprowadzenie przewodów do monitora komputerowego (otwór zabezpieczony plastikową przelotką).</p> <p>Podstawa biurka wykonana z metalowych nóg, profil o przekroju okrągłym malowany na kolor alu RAL 9006.</p> <p>Wyposażone w kontener:</p> <ul style="list-style-type: none"> - materiał płyta laminowana gr 18mm w strukturze synchronicznej oklejona obrzeżem ABS gr 2-3 mm, - czoło szuflady Popiel U112, pełny wysuw, z cichym domykiem, zamek centralny min. 3 klucze (w tym 1 łamany), - w szufladzie górnej organizer na akcesoria biurowe - wieniec górny i dolny wykonane z płyty laminowanej 25mm/ABS 2mm, - dno szuflad i plecy kontenera wykonane z płyty laminowanej 12mm - uchwyty metalowe malowane proszkowo mocowane w poziomie <p>Metalowe nogi pod blatem połączone ze sobą powinny tworzyć stabilną konstrukcję biurka.</p> <p>Metalowe nogi od spodu wyposażone w plastikowe stopki służące do regulacji poziomu biurka oraz do zabezpieczenia przez zarysowaniem, uszkodzeniem panelowej podłogi oraz w szufladę na klawiaturę szer.600 mm, głęb.400 mm na prowadnicach rolkowych umieszczona pośrodku biurka, co umożliwi wsuwanie kontenera z prawej lub lewej stron szuflady.</p> <p>Biurko wyposażone w Power Port biurkowy 2xAC, 2xUSB który można schować lub wysunąć w razie konieczności. Wymiar biurka 1604x1404x760h.</p>
<p>2. Komoda pomocnicza 804x504x760h drzwi suwane</p> <ul style="list-style-type: none"> - materiał płyta laminowana gr 18 mm w strukturze synchronicznej z biurkiem, oklejona obrzeżem ABS gr 2-3 mm, - zamykana drzwiami suwanymi dwie szt. w kolorze Popiel U112, - korpus i półki wykonane z płyty laminowanej 25mm, zakotwiczone, - ściana tylna grubości minimum 12mm w kolorze korpusu - półki z możliwością zmiany wysokości - wieniec górny mocowany na drewniane kołki z klejem i mimośrodowo, wieniec dolny mocowany na drewniane kołki z klejem i konfirmaty, - każda płyta laminowana okleinowana z 4 stron obrzeżem wg. powyższego opisu, - drzwi zamykane na zamek baskwilowy z 3szt. kluczy (jeden łamany) - nóżki regulacyjne (regulacja od wnętrza szafy) - uchwyty metalowe malowane proszkowo mocowane w pionie - zamykana zamkiem min. 3 klucze (w tym 1 łamany) -spełniające wymogi RODO. 	<p>1 szt.</p>
<p>3. Dostawka biurka 1400/450 z nogą</p> <ul style="list-style-type: none"> - materiał płyta MDF oklejona laminatami o strukturze synchronicznej dwustronnie Orzech Rockford Jasny , - grubość blatu min 25mm oklejony obrzeżem ABS gr 2-3 mm, 	<p>1 szt.</p>
<p>4. Fotel obrotowy z regulacjami, kolor czarny</p> <ul style="list-style-type: none"> - Podnośnik pneumatyczny zapewniający płynną regulację wysokości siedziska. - Obudowa amortyzatora w kolorze czarnym lub srebrnym. - Mechanizm ruchowy pozwalający na utrzymanie poprawnej sylwetki podczas pracy przy biurku (typu anti-shock lub równoważny), - Kółka podgumowane samohamowne do powierzchni twardych 6 cm (parkiet, panele podłogowe). - Oparcie oraz zagłówki wykonane z siatki materiałowej z regulowanym wyprofilowaniem lędźwiowym - niezależna regulacja zagłówka (górną-dół, kąt) - stelaż z polerowanego aluminium - chromowane - Siedzisko tapicerowanie pianką wtryskową 	<p>1 szt.</p> 

	<ul style="list-style-type: none"> - siedzisko z funkcją wysuwu - płynna regulacja wysokości siedziska - Podłokietnik regulowany góra-dół. - Kolor podłokietnika czarny - Tapicerka w kolorze czarnym (wybór odcienia należy do Zamawiającego) <p>Atesty:</p> <ul style="list-style-type: none"> - PN-EN 16139 - PN-EN 1728 - PN-EN 1022 <p>Tapicerka siedziska i oparcia- atest odporności na ścieranie 100.000 cykli Martindale'a, pilling oraz zapalenie</p> <ul style="list-style-type: none"> - protokół z oceny Ergonomicznej zgodny z Rozporządzeniem Ministra Pracy i Polityki Socjalnej z 1.XII.1998r. (Dz.U.nr 148,poz.973) <p>Gwarancje na podnośnik min. 24 miesiące, na pozostałe części min. 24 miesiące</p>	
5.	<p>Kzesło tapicerowane styl ARM</p> <ul style="list-style-type: none"> - wysokość całkowita 835 mm - wysokość siedziska 470 mm - głębokość siedziska 450 mm - szerokość całkowita 530 mm - szerokość siedziska 550 mm - siedzisko i oparcie tapicerowane, osłona z tworzywa sztucznego - 4 nogi metalowe - podłokietniki zintegrowane z ramą - sztaplowanie min. do 2 szt. - elementy metalowe w kolorze aluminium chrom - stopki plastik nie rysujące powierzchni twardych, - kolor Antracyt – wybór odcienia należy do Zamawiającego (przed dostawą uzgodnić z Zamawiającym) 	2 szt.
6.	<p>Szafa biurowo-ubraniowa/zabudowa, drzwi przesuwne, 3000x3150x500</p> <p>Szafa z drzwiami przesuwными. Wszystkie elementy szafy wykonane z 18 mm płyty wiórowej laminowanej z obrzeżami wykończonymi taśmą PCV o grubości co najmniej 2 mm. Kolor płyty Orzech Rockford Jasny i obrzeża PCV Popiel U112 lub inny równoważny, zgodny z kolorystyką biurka. Prowadnicę i wózki drzwi przesuwnych w dolnej i górnej części szafy. Drzwi przesuwne wykonane z aluminiowych profili. Drzwi dzielone na 3 pasy, łączone listwą aluminiową, odcienie płyty do uzgodnienia z Zamawiającym, wykonane z płyty laminowanej w tym samym kolorze co pozostała część szafy. W szafie przewidziane miejsca na wieszanie ubrań, należy zamocować drążek na wieszaki ubraniowe. Wewnątrz szafy miejsca na segregatory – półki wzmocnione. Zamykana zamkiem min. 3 klucze (w tym 1 łamany) -spełniające wymogi RODO. Wymiar szafy 3000x3150x500</p>	1 szt.

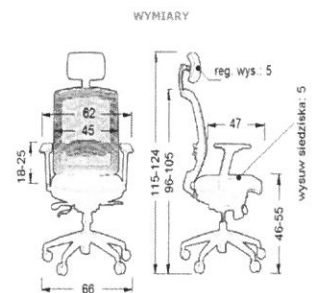
Opis przedmiotu zamówienia pokój nr 1.10 Kuchnia kolor Orzech Rockford Jasny (wybór odcienia należy do Zamawiającego)

Lp.	Opis przedmiotu zamówienia (wymiary w mm)	Jednostka miary
1.	<p>Szafka górna kuchenna W-60 o wymiarach 600/720/300</p> <p>materiał płyta laminowana gr 18 mm w strukturze synchronicznej oklejona obrzeżem ABS gr min. 2 mm,</p> <ul style="list-style-type: none"> - zamykana drzwiami dwudzielnymi w pionie, - korpus i półki wykonane z płyty laminowanej 25mm, zakotwiczone, - ściana tylna grubości minimum 12mm w kolorze korpusu - cztery półki z możliwością zmiany wysokości - wieniec górny mocowany na drewniane kołki z klejem i mimośrodą, wieniec dolny mocowany na drewniane kołki z klejem i konfirmatą, - każda płyta laminowana okleinowana z 4 stron obrzeżem wg. powyższego opisu, - drzwi zamocowane na zawiasach puszkowych z cichym domykiem i kątem otwarcia 110stopni 	3 szt.
2.	<p>Szafka pod zlewozmywak o wymiarach 600/600/850</p> <p>materiał płyta laminowana gr 18 mm w strukturze synchronicznej oklejona obrzeżem ABS gr min. 2 mm,</p> <ul style="list-style-type: none"> - zamykana drzwiami dwudzielnymi w pionie, - korpus i półki wykonane z płyty laminowanej 25mm, zakotwiczone, - ściana tylna grubości minimum 12mm w kolorze korpusu - cztery półki z możliwością zmiany wysokości - wieniec górny mocowany na drewniane kołki z klejem i mimośrodą, wieniec dolny mocowany na drewniane kołki z klejem i konfirmatą, - każda płyta laminowana okleinowana z 4 stron obrzeżem wg. powyższego opisu, - drzwi zamocowane na zawiasach puszkowych z cichym domykiem i kątem otwarcia 110stopni 	1 szt.
3.	<p>Błat kuchenny o wym. 1200/600/38 w kolorze Orzech Rockford Jasny oklejony obrzeżem ABS gr min. 2 mm plus listwy maskujące</p>	1 szt.
4.	<p>Stół kuchenny o wymiarach 1300/700/750</p> <p>Wykonany z płyty laminowanej o grubości 38 mm oklejony obrzeżem ABS gr min. 2 mm, na metalowych nogach, chromowanych, o grubości min fi 60mm, na spodzie nóg ma znajdować się regulator wysokości, który pozwoli wypoziomować nogę.</p>	1 szt.

5.	<p>Krzesło siedzisko i oparcie z tworzywa sztucznego</p> <ul style="list-style-type: none"> - wysokość całkowita 835 mm - wysokość siedziska 470 mm - głębokość siedziska 450 mm - szerokość całkowita 530 mm - szerokość siedziska 550 mm - siedzisko i oparcie z tworzywa sztucznego - 4 nogi metalowe - bez podłokietników - elementy metalowe w kolorze aluminium chrom - stopki plastik nie rysujące powierzchni twardych, - kolor Antracyt – wybór odcienia należy do Zamawiającego (przed dostawą uzgodnić z Zamawiającym) 	4 szt.
----	--	--------

Opis przedmiotu zamówienia pokój nr 1.9 kolor Orzech Rockford Jasny (wybór odcienia należy do Zamawiającego)

1.	<p>Biurko narożne – lewe/prawe (do uzgodnienia z Zamawiającym), narożniki zewnętrzne blatu proste. 1604x1404x760h.</p> <p>Blat biurka wykonany z min. 25-30 mm płyty wiórowej laminowanej z obrzeżami wykończonymi taśmą PCV o grubości co najmniej 2 mm. z osłona przednią (blendą) metalową z blachy perforowanej, malowanej proszkowo na kolor alu RAL 9006.</p> <p>Kolor płyty Orzech Rockford Jasny oraz obrzeża PCV lub inny równoważny.</p> <p>Blat wyposażony w jeden otwór na doprowadzenie przewodów do monitora komputerowego (otwór zabezpieczony plastikową przelotką).</p> <p>Podstawa biurka wykonana z metalowych nóg, profil o przekroju okrągłym malowany na kolor alu RAL 9006.</p> <p>Wyposażone w kontener:</p> <ul style="list-style-type: none"> - materiał płyta laminowana gr 18mm w strukturze synchronicznej oklejona obrzeżem ABS gr 2-3 mm, - czoło szuflady Popiel U112, pełny wysuw, z cichym domykiem, zamek centralny min. 3 klucze (w tym 1 łamany), - w szufladzie górnej organizery na akcesoria biurowe - wieniec górny i dolny wykonany z płyty laminowanej 25mm/ABS 2mm, - dno szuflad i plecy kontenera wykonane z płyty laminowanej 12mm - uchwyty metalowe malowane proszkowo mocowane w poziomie 	1 szt.
----	---	--------

	<p>Metalowe nogi pod blatem połączone ze sobą powinny tworzyć stabilną konstrukcję biurka.</p> <p>Metalowe nogi od spodu wyposażone w plastikowe stopki służące do regulacji poziomu biurka oraz do zabezpieczenia przez zarysowaniem, uszkodzeniem panelowej podłogi oraz w szufladę na klawiaturę szer. 600 mm, głęb. 400 mm na prowadnicach rolkowych umieszczona pośrodku biurka, co umożliwi wsuwanie kontenera z prawej lub lewej strony szuflady.</p> <p>Biurko wyposażone w Power Port biurkowy 2xAC, 2xUSB który można schować lub wysunąć w razie konieczności.</p> <p>Wymiar biurka 1604x1404x760h.</p>	
2.	<p>Komoda pomocnicza 804x504x760h drzwi suwane</p> <ul style="list-style-type: none"> - materiał płyta laminowana gr 18 mm w strukturze synchronicznej z biurkiem, oklejona obrzeżem ABS gr 2-3 mm, - zamykana drzwiami suwanymi dwie szt. w kolorze Popiel U112, - korpus i półki wykonane z płyty laminowanej 25mm, zakotwiczone, - ściana tylna grubości minimum 12mm w kolorze korpusu - półki z możliwością zmiany wysokości - wieniec górny mocowany na drewniane kołki z klejem i mimośrodą, wieniec dolny mocowany na drewniane kołki z klejem i konfirmatą, - każda płyta laminowana okleinowana z 4 stron obrzeżem wg. powyższego opisu, - drzwi zamykane na zamek baskwilowy z 3szt. kluczy (jeden łamany) - nóżki regulacyjne (regulacja od wnętrza szafy) - uchwyty metalowe malowane proszkowo mocowane w pionie - zamykana zamkiem min. 3 klucze (w tym 1 łamany) - spełniające wymogi RODO. 	1 szt.
3.	<p>Dostawka biurka 1400/450 z nogą</p> <ul style="list-style-type: none"> - materiał płyta MDF oklejona laminatami o strukturze synchronicznej dwustronnie Orzech Rockford Jasny , - grubość blatu min 25mm oklejony obrzeżem ABS gr 2-3 mm, 	1 szt.
4.	<p>Fotel obrotowy z regulacjami, kolor czarny</p> <ul style="list-style-type: none"> - Podnośnik pneumatyczny zapewniający płynną regulację wysokości siedziska. - Obudowa amortyzatora w kolorze czarnym lub srebrnym. - Mechanizm ruchowy pozwalający na utrzymanie poprawnej sylwetki podczas pracy przy biurku (typu anti-shock lub równoważny), - Kółka podgumowane samohamowne do powierzchni twardych 6 cm (parkiet, panele podłogowe). - Oparcie oraz zagłówki wykonane z siatki materiałowej z regulowanym wyprofilowaniem lędźwiowym - niezależna regulacja zagłówka (górną-dół, kąt) - stelaż z polerowanego aluminium - chromowane - Siedzisko tapicerowanie pianką wtryskową - siedzisko z funkcją wysuwu 	<p>1 szt.</p> 

	<ul style="list-style-type: none"> - płynna regulacja wysokości siedziska - Podłokietnik regulowany góra-dół. - Kolor podłokietnika czarny - Tapicerka w kolorze czarnym (wybór odcienia należy do Zamawiającego) <p>Atesty:</p> <ul style="list-style-type: none"> - PN-EN 16139 - PN-EN 1728 - PN-EN 1022 <p>Tapicerka siedziska i oparcia- atest odporności na ścieranie 100.000 cykli Martindale'a, pilling oraz zapalenie</p> <ul style="list-style-type: none"> - protokół z oceny Ergonomicznej zgodny z Rozporządzeniem Ministra Pracy i Polityki Socjalnej z 1.XII.1998r. (Dz.U.nr 148,poz.973) <p>Gwarancje na podnośnik min. 24 miesiące, na pozostałe części min. 24 miesiące</p>	
5.	<p>Krzesełko tapicerowane styl ARM</p> <ul style="list-style-type: none"> - wysokość całkowita 835 mm - wysokość siedziska 470 mm - głębokość siedziska 450 mm - szerokość całkowita 530 mm - szerokość siedziska 550 mm - siedzisko i oparcie tapicerowane, osłona z tworzywa sztucznego - 4 nogi metalowe - podłokietniki zintegrowane z ramą - sztaplowanie min. do 2 szt. - elementy metalowe w kolorze aluminium chrom - stopki plastik nie rysujące powierzchni twardych, - kolor Antracyt – wybór odcienia należy do Zamawiającego (przed dostawą uzgodnić z Zamawiającym) 	2 szt.
6.	<p>Szafa biurowo-ubraniowa/zabudowa, drzwi przesuwne, 2750x3150x500</p> <p>Szafa z drzwiami przesuwными. Wszystkie elementy szafy wykonane z 18 mm płyty wiórowej laminowanej z obrzeżami wykończonymi taśmą PCV o grubości co najmniej 2 mm. Kolor płyty Orzech Rockford Jasny i obrzeża PCV Popiel U112 lub inny równoważny, zgodny z kolorystyką biurka, prowadnicę i wózki drzwi przesuwnych w dolnej i górnej części szafy. Drzwi przesuwne wykonane z aluminiowych profili.</p> <p>Drzwi dzielone na 3 pasy, łączone listwą aluminiową, odcienie płyty do uzgodnienia z Zamawiającym. W szafie przewidziane miejsc na wieszanie ubrań, należy zamocować drążek na wieszaki ubraniowe. Wewnątrz szafy miejsca na segregatory – półki wzmocnione. Zamykana zamkiem min. 3 klucze (w tym 1 łamany) -spełniające wymogi RODO.Wymiar szafy 2750x3150x500</p>	1 szt.

Opis przedmiotu zamówienia pom. nr 1.11, 1.12 WC kolor Orzech Rockford Jasny (wybór odcienia należy do Zamawiającego)

1.	<p>Szafka pomocnicza o wymiarach 400/1000/400</p> <ul style="list-style-type: none"> - materiał płyta laminowana gr 18 mm w strukturze synchronicznej oklejona obrzeżem ABS gr min. 2 mm, - zamykana drzwiami dwudzielnymi w pionie, - korpus i półki wykonane z płyty laminowanej 25mm, zakotwiczone, - ściana tylna grubości minimum 12mm w kolorze korpusu - cztery półki z możliwością zmiany wysokości - wieniec górny mocowany na drewniane kołki z klejem i mimośrodą, wieniec dolny mocowany na drewniane kołki z klejem i konfirmatą, - każda płyta laminowana okleinowana z 4 stron obrzeżem wg. powyższego opisu, - drzwi zamocowane na zawiasach puszkowych z cichym domykiem i kątem otwarcia 110stopni 	3 szt.
----	--	--------

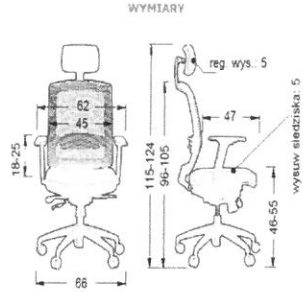
Opis przedmiotu zamówienia pokój techniczny nr 1.8 kolor Orzech Rockford Jasny (wybór odcienia należy do Zamawiającego)

1.	<p>Stół o wymiarach 1400/700/750</p> <p>Wykonany z płyty laminowanej o grubości 38 mm oklejony obrzeżem ABS gr min. 2 mm na metalowych nogach, chromowanych, o grubości min fi 60mm, na spodzie nóg ma znajdować się regulator wysokości, który pozwoli wypoziomować nogę.</p>	1 szt.
2.	<p>Szafa biurowa/zabudowa, drzwi przesuwne, o wymiarach 2150x3150x500</p> <p>Szafa z drzwiami przesuwными. Wszystkie elementy szafy wykonane z 18 mm płyty wiórowej laminowanej z obrzeżami wykończonymi taśmą PCV o grubości co najmniej 2 mm. Kolor płyty Orzech Rockford Jasny i obrzeża PCV Popiel U112 lub inny równoważny, prowadnicę i wózki drzwi przesuwnych w dolnej i górnej części szafy. Drzwi przesuwne wykonane z aluminiowych profili.</p> <p>Drzwi dzielone na 3 pasy, łączone listwą aluminiową, odcienie płyty do uzgodnienia z Zamawiającym.</p> <p>Wewnątrz szafy miejsca na segregatory – półki wzmocnione. Zamykana zamkiem min. 3 klucze (w tym 1 łamany) -spełniające wymogi RODO.</p> <p>Wymiar szafy 2150x3150x500</p>	

Opis przedmiotu zamówienia pokój nr 1.6 kolor Orzech Rockford Jasny (wybór odcienia należy do Zamawiającego)

1.	<p>Biurko narożne – lewe/prawe (do uzgodnienia z Zamawiającym), narożniki zewnętrzne blatu proste. 1604x1404x760h.</p> <p>Blat biurka wykonany z min. 25 mm płyty wiórowej laminowanej z obrzeżami wykończonymi taśmą PCV o grubości co najmniej 2 mm. z osłona przednią (blendą) metalową z blachy perforowanej, malowanej proszkowo na kolor alu RAL 9006.</p>	1 szt.
----	--	--------

	<p>Kolor płyty Orzech Rockford Jasny oraz obrzeża PCV lub inny równoważny.</p> <p>Blat wyposażony w jeden otwór na doprowadzenie przewodów do monitora komputerowego (otwór zabezpieczony plastikową przelotką).</p> <p>Podstawa biurka wykonana z metalowych nóg, profil o przekroju okrągłym malowany na kolor alu RAL 9006.</p> <p>Wyposażone w kontener:</p> <ul style="list-style-type: none"> - materiał płyta laminowana gr 18mm w strukturze synchronicznej oklejona obrzeżem ABS gr 2-3 mm, - czoło szuflady Popiel U112, pełny wysuw, z cichym domykiem, zamek centralny min. 3 klucze (w tym 1 łamany), - w szufladzie górnej organizer na akcesoria biurowe - wieniec górny i dolny wykonany z płyty laminowanej 25mm/ABS 2mm, - dno szuflad i plecy kontenera wykonane z płyty laminowanej 12mm - uchwyty metalowe malowane proszkowo mocowane w poziomie <p>Metalowe nogi pod blatem połączone ze sobą powinny tworzyć stabilną konstrukcję biurka.</p> <p>Metalowe nogi od spodu wyposażone w plastikowe stopki służące do regulacji poziomu biurka oraz do zabezpieczenia przez zarysowaniem, uszkodzeniem panelowej podłogi oraz w szufladę na klawiaturę szer.600 mm, głęb.400 mm na prowadnicach rolkowych umieszczona pośrodku biurka, co umożliwi wsuwanie kontenera z prawej lub lewej stron szuflady.</p> <p>Biurko wyposażone w Power Port biurkowy 2xAC, 2xUSB który można schować lub wysunąć w razie konieczności. Wymiar biurka 1604x1404x760h.</p>	
2.	<p>Komoda pomocnicza 800x750x400h drzwi suwane</p> <ul style="list-style-type: none"> - materiał płyta laminowana gr 18 mm w strukturze synchronicznej oklejona obrzeżem ABS gr 2-3 mm, - zamykana drzwiami suwanymi w kolorze Orzech Rockford Jasny, - korpus i półki wykonane z płyty laminowanej 25mm, zakotwiczone, - ściana tylna grubości minimum 12mm w kolorze korpusu - półki z możliwością zmiany wysokości - wieniec górny mocowany na drewniane kołki z klejem i mimośrodą, wieniec dolny mocowany na drewniane kołki z klejem i konfirmatą, - każda płyta laminowana okleinowana z 4 stron obrzeżem wg. powyższego opisu, - drzwi zamykane na zamek baskwilowy z 3szt. kluczy (jeden łamany) - nóżki regulacyjne (regulacja od wnętrza szafy) - uchwyty metalowe malowane proszkowo mocowane w pionie - zamykana zamkiem min. 3 klucze (w tym 1 łamany) -spełniające wymogi RODO. 	1 szt.
3.	<p>Dostawka biurka 1400/450 z nogą</p> <ul style="list-style-type: none"> - materiał płyta MDF oklejona laminatami o strukturze synchronicznej dwustronnie Orzech Rockford Jasny , - grubość blatu min 25mm oklejony obrzeżem ABS gr 2-3 mm, 	1 szt.
4.	<p>Fotel obrotowy z regulacjami, kolor czarny</p>	1 szt.

	<ul style="list-style-type: none"> - Podnośnik pneumatyczny zapewniający płynną regulację wysokości siedziska. - Obudowa amortyzatora w kolorze czarnym lub srebrnym. - Mechanizm ruchowy pozwalający na utrzymanie poprawnej sylwetki podczas pracy przy biurku (typu anti-shock lub równoważny), - Kółka podgumowane samohamowne do powierzchni twardych 6 cm (parkiet, panele podłogowe). - Oparcie oraz zagłówek wykonane z siatki materiałowej z regulowanym wyprofilowaniem lędźwiowym - niezależna regulacja zagłówek (górną-dół, kąt) - stelaż z polerowanego aluminium - chromowane - Siedzisko tapicerowanie pianką wtryskową - siedzisko z funkcją wysuwu - płynna regulacja wysokości siedziska - Podłokietnik regulowany góra-dół. - Kolor podłokietnika czarny - Tapicerka w kolorze czarnym (wybór odcienia należy do Zamawiającego) <p>Atesty:</p> <ul style="list-style-type: none"> - PN-EN 16139 - PN-EN 1728 - PN-EN 1022 <p>Tapicerka siedziska i oparcia- atest odporności na ścieranie 100.000 cykli Martindale'a, pilling oraz zapalenie</p> <ul style="list-style-type: none"> - protokół z oceny Ergonomicznej zgodny z Rozporządzeniem Ministra Pracy i Polityki Socjalnej z 1.XII.1998r. (Dz.U.nr 148,poz.973) <p>Gwarancje na podnośnik min. 24 miesiące, na pozostałe części min. 24 miesiące</p>	
5.	<p>Krzesło tapicerowane styl ARM</p> <ul style="list-style-type: none"> - wysokość całkowita 835 mm - wysokość siedziska 470 mm - głębokość siedziska 450 mm - szerokość całkowita 530 mm - szerokość siedziska 550 mm - siedzisko i oparcie tapicerowane, osłona z tworzywa sztucznego - 4 nogi metalowe - podłokietniki zintegrowane z ramą - sztaplowanie min. do 2 szt. - elementy metalowe w kolorze aluminium chrom - stopki plastik nie rysujące powierzchni twardych, - kolor Antracyt – wybór odcienia należy do Zamawiającego (przed dostawą uzgodnić z Zamawiającym) 	2 szt.
6.	<p>Stolik okolicznościowy, okrągły, o wymiarach 560/560/600</p> <ul style="list-style-type: none"> - materiał płyta MDF klejona laminatami o strukturze synchronicznej dwustronnie, - grubość blatu min 25mm klejony obrzeżem ABS w kolorze laminatów gr 2-3 mm, - noga stolika metalowa, chromowana, grubości min. fi 60mm 	1 szt.
7.	<p>Komoda dolna o wymiarach 800/1250/400 – drzwi przesuwne,</p>	1 szt.

	<ul style="list-style-type: none"> - materiał płyta laminowana gr 18 mm w kolorze Orzech Rockford Jasny w strukturze synchronicznej oklejona obrzeżem ABS gr min. 2 mm, - zamykana drzwiami przesuwными w kolorze Orzech Rockford Jasny, - korpus i półki wykonane z płyty laminowanej 25mm, zakotwiczone, - ściana tylna grubości minimum 12mm w kolorze korpusu - cztery półki z możliwością zmiany wysokości przeznaczone na segregatory - wieniec górny mocowany na drewniane kołki z klejem i mimośrodą grubości 25mm , wieniec dolny mocowany na drewniane kołki z klejem i konfirmaty grubości 25mm, - każda płyta laminowana okleinowana z 4 stron obrzeżem wg. powyższego opisu, - uchwyty metalowe malowane proszkowo mocowane w pionie - zamykana zamkiem min. 3 klucze (w tym 1 łamany) -spełniające wymogi RODO. 	
8.	<p>Komoda dolna o wymiarach 800/1550/400 – drzwi przesuwne,</p> <ul style="list-style-type: none"> - materiał płyta laminowana gr 18 mm w kolorze Orzech Rockford Jasny w strukturze synchronicznej oklejona obrzeżem ABS gr min. 2 mm, - zamykana drzwiami przesuwными w kolorze Orzech Rockford Jasny, - korpus i półki wykonane z płyty laminowanej 25mm, zakotwiczone, - ściana tylna grubości minimum 12mm w kolorze korpusu - cztery półki z możliwością zmiany wysokości przeznaczone na segregatory - wieniec górny mocowany na drewniane kołki z klejem i mimośrodą grubości 25mm , wieniec dolny mocowany na drewniane kołki z klejem i konfirmaty grubości 25mm, - każda płyta laminowana okleinowana z 4 stron obrzeżem wg. powyższego opisu, - uchwyty metalowe malowane proszkowo mocowane w pionie - zamykana zamkiem min. 3 klucze (w tym 1 łamany) -spełniające wymogi RODO. 	1 szt.
9.	<p>Szafa zabudowa wymiary 1200/1200/400 drzwi suwane</p> <ul style="list-style-type: none"> - materiał płyta laminowana gr 18 mm w kolorze Orzech Rockford Jasny, w strukturze synchronicznej oklejona obrzeżem ABS gr min. 2 mm, - zamykana drzwiami suwanymi w kolorze Orzech Rockford Jasny, - korpus i półki wykonane z płyty laminowanej 25mm, zakotwiczone, - ściana tylna grubości minimum 12mm w kolorze korpusu - półki z możliwością zmiany wysokości przeznaczone na segregatory - wieniec górny grubości 25mm mocowany na drewniane kołki z klejem i mimośrodą, wieniec dolny grubości 25mm mocowany na drewniane kołki z klejem i konfirmaty, - każda płyta laminowana okleinowana z 4 stron obrzeżem wg. powyższego opisu, - uchwyty metalowe malowane proszkowo mocowane w pionie 	2 szt.

	- zamykane zamkiem min. 3 klucze (w tym 1 łamany) -spełniające wymogi RODO.	
10.	<p>Szafa zabudowa wymiary 1200/1200/400</p> <ul style="list-style-type: none"> - materiał płyta laminowana gr 18 mm w kolorze Orzech Rockford Jasny, w strukturze synchronicznej oklejona obrzeżem ABS gr min. 2 mm, - zamykana drzwiami dwudzielnymi w pionie w kolorze Orzech Rockford Jasny, - drzwi zamocowane na zawiasach puszkowych z cichym domykiem i kątem otwarcia 110stopni - korpus i półki wykonane z płyty laminowanej 25mm, zakotwiczone, - ściana tylna grubości minimum 12mm w kolorze korpusu - półki z możliwością zmiany wysokości przeznaczone na segregatory - wieniec górny mocowany grubości 25mm na drewniane kołki z klejem i mimośrodą, wieniec dolny mocowany grubości 25mm na drewniane kołki z klejem i konfirmatą, - każda płyta laminowana okleinowana z 4 stron obrzeżem wg. powyższego opisu, - uchwyty metalowe malowane proszkowo mocowane w pionie - zamykane zamkiem min. 3 klucze (w tym 1 łamany) -spełniające wymogi RODO. 	2 szt.
11.	Wieszak panelowy wymiary 500/500, 2 elementowy, wykonany z materiału płyta laminowana gr 18 mm w strukturze synchronicznej oklejona obrzeżem ABS gr min. 2 mm,	1 szt.

Opis przedmiotu zamówienia pokój nr 1.2 Sala Konferencyjna kolor Orzech Rockford Jasny (wybór odcienia należy do Zamawiającego)

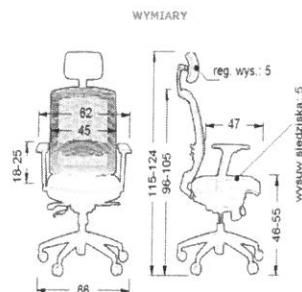
1.	<p>Stół konferencyjny wymiary 3000/1000/760h</p> <ul style="list-style-type: none"> - wykonany z płyty laminowanej o grubości 38 mm oklejony obrzeżem ABS gr min. 2 mm na metalowych nogach (5 szt. ze względu na długość), chromowanych, o grubości min fi 60mm, na spodzie nóg ma znajdować się regulator wysokości , który pozwoli wypoziomować nogę. 	4 szt.
2.	<p>Stół konferencyjny wymiary 1000/1000/760h</p> <ul style="list-style-type: none"> - wykonany z płyty laminowanej o grubości 38 mm oklejony obrzeżem ABS gr min. 2 mm na metalowych nogach, chromowanych, o grubości min fi 60mm, na spodzie nóg ma znajdować się regulator wysokości , który pozwoli wypoziomować nogę. 	2 szt.
3.	<p>Krzesło styl S</p> <ul style="list-style-type: none"> - wysokość całkowita 835 mm - wysokość siedziska 470 mm - głębokość siedziska 450 mm - szerokość całkowita 530 mm - szerokość siedziska 550 mm - siedzisko i oparcie tapicerowane, osłona z tworzywa sztucznego - 4 nogi metalowe - bez podłokietników - sztaplowanie min. do 2 szt. - elementy metalowe w kolorze aluminium chrom 	25 szt.

	<ul style="list-style-type: none"> - stopki plastik nie rysujące powierzchni twardych, - kolor Antracyt – wybór odcienia należy do Zamawiającego (przed dostawą uzgodnić z Zamawiającym) 	
4.	Wieszak panelowy wymiary 1800/1500, 25 elementowy, wykonany z materiału płyta laminowana gr 18 mm w strukturze synchronicznej oklejona obrzeżem ABS gr min. 2 mm,	1 szt.
5.	<p>Szafka pod zlewozmywak o wymiarach 600/600/850 materiał płyta laminowana gr 18 mm w strukturze synchronicznej oklejona obrzeżem ABS gr min. 2 mm,</p> <ul style="list-style-type: none"> - zamykana drzwiami dwudzielnymi w pionie, - korpus i półki wykonane z płyty laminowanej 25mm, zakotwiczone, - ściana tylna grubości minimum 12mm w kolorze korpusu - cztery półki z możliwością zmiany wysokości - wieniec górny mocowany na drewniane kołki z klejem i mimośrodą, wieniec dolny mocowany na drewniane kołki z klejem i konfirmatą, - każda płyta laminowana okleinowana z 4 stron obrzeżem wg. powyższego opisu, - drzwi zamocowane na zawiasach puszkowych z cichym domykiem i kątem otwarcia 110stopni 	1 szt.
6.	Blat kuchenny o wym. 1400/600/38 w kolorze Orzech Rockford Jasny oklejony obrzeżem ABS gr min. 2 mm plus listwy maskujące	1 szt.
7.	<p>Drzwi suwane pojedyncze 1200x3150</p> <p>Wszystkie elementy drzwi wykonane z 18 mm płyty wiórowej laminowanej z obrzeżami wykończonymi taśmą PCV o grubości co najmniej 2 mm. Kolor płyty Orzech Rockford Jasny i obrzeża PCV Popiel U112 lub inny równoważny, Prowadnicę i wózki drzwi przesuwnych w dolnej i górnej części szafy. Drzwi przesuwne wykonane z aluminiowych profili. Drzwi dzielone na 3 pasy, łączone listwą aluminiową, odcienie płyty do uzgodnienia z Zamawiającym. Zamykane zamkiem min. 3 klucze (w tym 1 łamany) -spełniające wymogi RODO.</p>	1 szt.
8.	<p>Szafka górna kuchenna W-60 o wymiarach 800/720/300 materiał płyta laminowana gr 18 mm Orzech Rockford Jasny w strukturze synchronicznej oklejona obrzeżem ABS gr 2 mm,</p> <ul style="list-style-type: none"> - zamykana drzwiami dwudzielnymi w pionie, - korpus i półki wykonane z płyty laminowanej 25mm, zakotwiczone, - ściana tylna grubości minimum 12mm w kolorze korpusu - cztery półki z możliwością zmiany wysokości - wieniec górny mocowany na drewniane kołki z klejem i mimośrodą, wieniec dolny mocowany na drewniane kołki z klejem i konfirmatą, - każda płyta laminowana okleinowana z 4 stron obrzeżem wg. powyższego opisu, - drzwi zamocowane na zawiasach puszkowych z cichym domykiem i kątem otwarcia 110stopni 	1 szt.
9.	<p>Szafka górna kuchenna W-60 o wymiarach 600/720/300 materiał płyta laminowana gr 18 mm w strukturze synchronicznej oklejona obrzeżem ABS gr 2 mm,</p> <ul style="list-style-type: none"> - zamykana drzwiami dwudzielnymi w pionie, - korpus i półki wykonane z płyty laminowanej 25mm, zakotwiczone, 	1 szt.

	<ul style="list-style-type: none"> - ściana tylna grubości minimum 12mm w kolorze korpusu - cztery półki z możliwością zmiany wysokości - wieniec górny mocowany na drewniane kołki z klejem i mimośrodą, wieniec dolny mocowany na drewniane kołki z klejem i konfirmaty, - każda płyta laminowana okleinowana z 4 stron obrzeżem wg. powyższego opisu, - drzwi zamocowane na zawiasach puszkowych z cichym domykiem i kątem otwarcia 110stopni 	
10.	Półka pod telewizor, wisząca o wymiarach 500/300/38 w strukturze synchronicznej, wykonana z płyty laminowanej o grubości 38 mm oklejona obrzeżem ABS gr min. 2 mm, uchwyty do montażu na ścianie nie widoczne (ukryte).	1 szt.

Opis przedmiotu zamówienia pokój nr 0.20 OD Nowa Sól kolor Orzech Rockford Jasny (wybór odcienia należy do Zamawiającego)

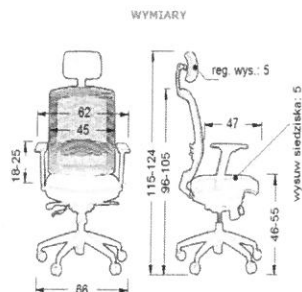
Lp.	Opis przedmiotu zamówienia (wymiar w mm)	Jednostka miary
1.	<p>Biurko narożne – lewe/prawe (do uzgodnienia z Zamawiającym), narożniki zewnętrzne blatu proste. 1604x1404x760h.</p> <p>Blat biurka wykonany z min. 25 mm płyty wiórowej laminowanej z obrzeżami wykończonymi taśmą PCV o grubości co najmniej 2 mm. z osłona przednią metalową (blendą) z blachy perforowanej, malowanej proszkowo na kolor alu RAL 9006.</p> <p>Kolor płyty Orzech Rockford Jasny oraz obrzeża PCV lub inny równoważny.</p> <p>Blat wyposażony w jeden otwór na doprowadzenie przewodów do monitora komputerowego (otwór zabezpieczony plastikową przelotką).</p> <p>Podstawa biurka wykonana z metalowych nóg, profil o przekroju okrągłym malowany na kolor alu RAL 9006.</p> <p>Wyposażone w kontener:</p> <ul style="list-style-type: none"> - materiał płyta laminowana gr 18mm w strukturze synchronicznej oklejona obrzeżem ABS gr 2-3 mm, - czoło szuflady Popiel U112, pełny wysuw, z cichym domykiem, zamek centralny min. 3 klucze (w tym 1 łamany), - w szufladzie górnej organizer na akcesoria biurowe - wieniec górny i dolny wykonany z płyty laminowanej 25mm/ABS 2mm, - dno szuflad i plecy kontenera wykonane z płyty laminowanej 12mm - uchwyty metalowe malowane proszkowo mocowane w poziomie <p>Metalowe nogi pod blatem połączone ze sobą powinny tworzyć stabilna konstrukcje biurka.</p> <p>Metalowe nogi od spodu wyposażone w plastikowe stopki służące do regulacji poziomu biurka oraz do zabezpieczenia przez zarysowaniem, uszkodzeniem panelowej podłogi oraz w szufladę na klawiaturę szer.600 mm, głęb.400 mm na prowadnicach rolkowych umieszczona pośrodku biurka, co umożliwi wsuwanie kontenera z prawej lub lewej stron szuflady.</p> <p>Biurko wyposażone w Power Port biurkowy 2xAC, 2xUSB który można schować lub wysunąć w razie konieczności. Wymiar biurka 1604x1404x760h.</p>	2 szt.
2.	<p>Dostawka biurka 1400/450 z nogą</p> <ul style="list-style-type: none"> - materiał płyta MDF oklejona laminatami o strukturze synchronicznej dwustronnie Orzech Rockford Jasny , - grubość blatu min 25mm oklejony obrzeżem ABS gr 2-3 mm, 	2 szt.
3.	<p>Fotel obrotowy z regulacjami, kolor czarny</p> <ul style="list-style-type: none"> - Podnośnik pneumatyczny zapewniający płynną regulację wysokości siedziska. 	2 szt.

<ul style="list-style-type: none"> - Obudowa amortyzatora w kolorze czarnym lub srebrnym. - Mechanizm ruchowy pozwalający na utrzymanie poprawnej sylwetki podczas pracy przy biurku (typu anti-shock lub równoważny), - Kółka podgumowane samohamowne do powierzchni twardych 6 cm (parkiet, panele podłogowe). - Oparcie oraz zagłówek wykonane z siatki materiałowej z regulowanym wyprofilowaniem lędźwiowym - niezależna regulacja zagłówek (górną-dół, kąt) - stelaż z polerowanego aluminium - chromowane - Siedzisko tapicerowanie pianką wtryskową - siedzisko z funkcją wysuwu - płynna regulacja wysokości siedziska - Podłokietnik regulowany góra-dół. - Kolor podłokietnika czarny - Tapicerka w kolorze czarnym (wybór odcienia należy do Zamawiającego) <p>Atesty:</p> <ul style="list-style-type: none"> - PN-EN 16139 - PN-EN 1728 - PN-EN 1022 <p>Tapicerka siedziska i oparcia- atest odporności na ścieranie 100.000 cykli Martindale'a, pilling oraz zapalenie</p> <ul style="list-style-type: none"> - protokół z oceny Ergonomicznej zgodny z Rozporządzeniem Ministra Pracy i Polityki Socjalnej z 1.XII.1998r. (Dz.U.nr 148,poz.973) <p>Gwarancje na podnośnik min. 24 miesiące, na pozostałe części min. 24 miesiące</p>	
<p>4.</p> <p>Krzesło tapicerowane styl ARM</p> <ul style="list-style-type: none"> - wysokość całkowita 835 mm - wysokość siedziska 470 mm - głębokość siedziska 450 mm - szerokość całkowita 530 mm - szerokość siedziska 550 mm - siedzisko i oparcie tapicerowane, osłona z tworzywa sztucznego - 4 nogi metalowe - podłokietniki zintegrowane z ramą - sztaplowanie min. do 2 szt. - elementy metalowe w kolorze aluminium chrom - stopki plastik nie rysujące powierzchni twardych, - kolor Antracyt – wybór odcienia należy do Zamawiającego (przed dostawą uzgodnić z Zamawiającym) 	<p>2 szt.</p>
<p>5.</p> <p>Szafa biurowo-ubraniowa/zabudowa, drzwi przesuwne, 2150x3150x500</p> <p>Szafa z drzwiami przesuwными. Wszystkie elementy szafy wykonane z 18 mm płyty wiórowej laminowanej z obrzeżami wykończonymi taśmą PCV o grubości co najmniej 2 mm. Kolor płyty Orzech Rockford Jasny i obrzeża PCV Popiel U112 lub inny równoważny, prowadnicę i wózki drzwi przesuwnych w dolnej i górnej części szafy. Drzwi przesuwne wykonane z aluminiowych profili. Drzwi dzielone na 3 pasy, łączone listwą aluminiową, odcienie płyty do uzgodnienia z Zamawiającym. W szafie przewidziane miejsc na wieszanie ubrań, należy zamocować drążek na wieszaki ubraniowe. Wewnątrz szafy miejsca na segregatory – półki wzmocnione. Zamykane zamkiem min. 3 klucze (w tym 1 łamany) -spełniające wymogi RODO. Wymiar szafy 2150x3150x500</p>	<p>1 szt.</p>
<p>6.</p> <p>Szafa biurowa/zabudowa, drzwi przesuwne, 970x3150x500</p> <p>Szafa z drzwiami przesuwными. Wszystkie elementy szafy wykonane z 18 mm płyty wiórowej laminowanej z obrzeżami wykończonymi taśmą PCV o grubości</p>	<p>1 szt.</p>

<p>co najmniej 2 mm. Kolor płyty Orzech Rockford Jasny i obrzeża PCV Popiel U112 lub inny równoważny, prowadnicę i wózki drzwi przesuwnych w dolnej i górnej części szafy. Drzwi przesuwne wykonane z aluminiowych profili. Drzwi dzielone na 3 pasy, łączone listwą aluminiową, odcienie płyty do uzgodnienia z Zamawiającym. Wewnątrz szafy miejsca na segregatory – półki wzmocnione. Zamykane zamkiem min. 3 klucze (w tym 1 łamany) -spełniające wymogi RODO. Wymiar szafy 970x3150x500</p>	
--	--

Opis przedmiotu zamówienia pokój nr 0.19 Kierownik OD Nowa Sól kolor Orzech Rockford Jasny (wybór odcienia należy do Zamawiającego)

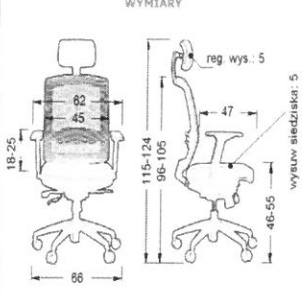
Lp.	Opis przedmiotu zamówienia (wymiary w mm)	Jednostka miary
1.	<p>Biurko narożne – lewe/prawe (do uzgodnienia z Zamawiającym), narożniki zewnętrzne blatu proste. 1604x1404x760h.</p> <p>Blat biurka wykonany z min. 25 mm płyty wiórowej laminowanej z obrzeżami wykończonymi taśmą PCV o grubości co najmniej 2 mm. z osłona przednią metalową (blendą) z blachy perforowanej, malowanej proszkowo na kolor alu RAL 9006.</p> <p>Kolor płyty Orzech Rockford Jasny oraz obrzeża PCV lub inny równoważny.</p> <p>Blat wyposażony w jeden otwór na doprowadzenie przewodów do monitora komputerowego (otwór zabezpieczony plastikową przelotką).</p> <p>Podstawa biurka wykonana z metalowych nóg, profil o przekroju okrągłym malowany na kolor alu RAL 9006.</p> <p>Wyposażone w kontener:</p> <ul style="list-style-type: none"> - materiał płyta laminowana gr 18mm w strukturze synchronicznej oklejona obrzeżem ABS gr 2-3 mm, - czoło szuflady Popiel U112, pełny wysuw, z cichym domykiem, zamek centralny min. 3 klucze (w tym 1 łamany), - w szufladzie górnej organizery na akcesoria biurowe - wieniec górny i dolny wykonany z płyty laminowanej 25mm/ABS 2mm, - dno szuflad i plecy kontenera wykonane z płyty laminowanej 12mm - uchwyty metalowe malowane proszkowo mocowane w poziomie <p>Metalowe nogi pod blatem połączone ze sobą powinny tworzyć stabilną konstrukcję biurka.</p> <p>Metalowe nogi od spodu wyposażone w plastikowe stopki służące do regulacji poziomu biurka oraz do zabezpieczenia przez zarysowaniem, uszkodzeniem panelowej podłogi oraz w szufladę na klawiaturę szer.600 mm, głęb.400 mm na prowadnicach rolkowych umieszczona pośrodku biurka, co umożliwi wsuwanie kontenera z prawej lub lewej stron szuflady.</p> <p>Biurko wyposażone w Power Port biurkowy 2xAC, 2xUSB który można schować lub wysunąć w razie konieczności. Wymiar biurka 1604x1404x760h.</p>	1 szt.
2.	<p>Dostawka biurka 1400/450 z nogą</p> <ul style="list-style-type: none"> - materiał płyta MDF oklejona laminatami o strukturze synchronicznej dwustronnie Orzech Rockford Jasny , - grubość blatu min 25mm oklejony obrzeżem ABS gr 2-3 mm, 	1 szt.
3.	<p>Fotel obrotowy z regulacjami, kolor czarny</p> <ul style="list-style-type: none"> - Podnośnik pneumatyczny zapewniający płynną regulację wysokości siedziska. - Obudowa amortyzatora w kolorze czarnym lub srebrnym. - Mechanizm ruchowy pozwalający na utrzymanie poprawnej sylwetki podczas pracy przy biurku (typu anti-shock lub równoważny), - Kółka podgumowane samohamowne do powierzchni twardych 6 cm (parkiet, panele podłogowe). 	1 szt.

	<ul style="list-style-type: none"> - Oparcie oraz zagłówki wykonane z siatki materiałowej z regulowanym wyprofilowaniem lędźwiowym - niezależna regulacja zagłówka (górną-dół, kąt) - stelaż z polerowanego aluminium - chromowane - Siedzisko tapicerowanie pianką wtryskową - siedzisko z funkcją wysuwu - płynna regulacja wysokości siedziska - Podłokietnik regulowany góra-dół. - Kolor podłokietnika czarny - Tapicerka w kolorze czarnym (wybór odcienia należy do Zamawiającego) <p>Atesty:</p> <ul style="list-style-type: none"> - PN-EN 16139 - PN-EN 1728 - PN-EN 1022 <p>Tapicerka siedziska i oparcia- atest odporności na ścieranie 100.000 cykli Martindale'a, pilling oraz zapalenie</p> <ul style="list-style-type: none"> - protokół z oceny Ergonomicznej zgodny z Rozporządzeniem Ministra Pracy i Polityki Socjalnej z 1.XII.1998r. (Dz.U.nr 148,poz.973) <p>Gwarancje na podnośnik min. 24 miesięcy, na pozostałe części min. 24 miesiące</p>	
4	<p>Krzesło tapicerowane styl ARM</p> <ul style="list-style-type: none"> - wysokość całkowita 835 mm - wysokość siedziska 470 mm - głębokość siedziska 450 mm - szerokość całkowita 530 mm - szerokość siedziska 550 mm - siedzisko i oparcie tapicerowane, osłona z tworzywa sztucznego - 4 nogi metalowe - podłokietniki zintegrowane z ramą - sztaplowanie min. do 2 szt. - elementy metalowe w kolorze aluminium chrom - stopki plastik nie rysujące powierzchni twardych, - kolor Antracyt – wybór odcienia należy do Zamawiającego (przed dostawą uzgodnić z Zamawiającym) 	2 szt.
5.	<p>Szafa biurowo-ubraniowa/zabudowa, drzwi przesuwne, 4850x3150x500</p> <p>Szafa z drzwiami przesuwnymi. Wszystkie elementy szafy wykonane z 18 mm płyty wiórowej laminowanej z obrzeżami wykończonymi taśmą PCV o grubości co najmniej 2 mm. Kolor płyty Orzech Rockford Jasny i obrzeża PCV Popiel U112 lub inny równoważny, prowadnicę i wózki drzwi przesuwnych w dolnej i górnej części szafy. Drzwi przesuwne wykonane z aluminiowych profili. Drzwi dzielone na 3 pasy, łączone listwą aluminiową, odcienie płyty do uzgodnienia z Zamawiającym. W szafie przewidziane miejsc na wieszanie ubrań, należy zamocować drążek na wieszaki ubraniowe. Wewnątrz szafy miejsca na segregatory – półki wzmocnione. Zamykane zamkiem min. 3 klucze (w tym 1 łamany) -spełniające wymogi RODO.Wymiar szafy 4850x3150x500</p>	1 szt.
6.	<p>Szafa biurowa/zabudowa, drzwi przesuwne, 1200x3150x600</p> <p>Szafa z drzwiami przesuwnymi. Wszystkie elementy szafy wykonane z 18 mm płyty wiórowej laminowanej z obrzeżami wykończonymi taśmą PCV o grubości co najmniej 2 mm. Kolor płyty Orzech Rockford Jasny i obrzeża PCV Popiel U112 lub inny równoważny, prowadnicę i wózki drzwi przesuwnych w dolnej i górnej części szafy. Drzwi przesuwne wykonane z aluminiowych profili.</p>	1 szt.

	Drzwi dzielone na 3 pasy, łączone listwą aluminiową, odcienie płyty do uzgodnienia z Zamawiającym. Wewnątrz szafy miejsca na segregatory – półki wzmocnione . Zamykane zamkiem min. 3 klucze (w tym 1 łamany) -spełniające wymogi RODO. Wymiar szafy 1200x3150x600	
8.	Wieszak stojący chromowany min. 172 cm wysokości na ubrania z ciężką podstawą, wykonany z metalu i tworzywa sztucznego. Ciężka podstawa ma zapewnić stabilność . Wszystkie zakończenia haków posiadają kulkę zabezpieczającą ubrania. Stojak posiada 10-16 haków: 4-6 dużych oraz 6-10 małych. W dolnej części ma znajdować się stojak na parasole.	2 szt.

Opis przedmiotu zamówienia pokój nr 0.23 OD Nowa Sól kolor Orzech Rockford Jasny (wybór odcienia należy do Zamawiającego)

Lp.	Opis przedmiotu zamówienia (wymiary w mm)	Jednostka miary
1.	<p>Biurko narożne – lewe (do uzgodnienia z Zamawiającym), narożniki zewnętrzne blatu proste. 1604x1404x760h.</p> <p>Blat biurka wykonany z min. 25 mm płyty wiórowej laminowanej z obrzeżami wykończonymi taśmą PCV o grubości co najmniej 2 mm. z osłona przednią metalową (blendą) z blachy perforowanej, malowanej proszkowo na kolor alu RAL 9006.</p> <p>Kolor płyty Orzech Rockford Jasny oraz obrzeża PCV lub inny równoważny.</p> <p>Blat wyposażony w jeden otwór na doprowadzenie przewodów do monitora komputerowego (otwór zabezpieczony plastikową przelotką).</p> <p>Podstawa biurka wykonana z metalowych nóg, profil o przekroju okrągłym malowany na kolor alu RAL 9006.</p> <p>Wyposażone w kontener:</p> <ul style="list-style-type: none"> - materiał płyta laminowana gr 18mm w strukturze synchronicznej oklejona obrzeżem ABS gr 2-3 mm, - czoło szuflady Popiel U112, pełny wysuw, z cichym domykiem, zamek centralny min. 3 klucze (w tym 1 łamany), - w szufladzie górnej organizer na akcesoria biurowe - wieniec górny i dolny wykonany z płyty laminowanej 25mm/ABS 2mm, - dno szuflad i plecy kontenera wykonane z płyty melaminowanej 12mm - uchwyty metalowe malowane proszkowo mocowane w poziomie <p>Metalowe nogi pod blatem połączone ze sobą powinny tworzyć stabilna konstrukcje biurka.</p> <p>Metalowe nogi od spodu wyposażone w plastikowe stopki służące do regulacji poziomu biurka oraz do zabezpieczenia przez zarysowaniem, uszkodzeniem panelowej podłogi oraz w szufladę na klawiaturę szer.600 mm, głęb.400 mm na prowadnicach rolnikowych umieszczona pośrodku biurka, co umożliwi wsuwanie kontenera z prawej lub lewej stron szuflady.</p> <p>Biurko wyposażone w Power Port biurkowy 2xAC, 2xUSB który można schować lub wysunąć w razie konieczności. Wymiar biurka 1604x1404x760h.</p>	1 szt.
2.	<p>Dostawka biurka 1400/450 z nogą</p> <ul style="list-style-type: none"> - materiał płyta MDF oklejona laminatami o strukturze synchronicznej dwustronnie Orzech Rockford Jasny , - grubość blatu min 25mm oklejony obrzeżem ABS gr 2-3 mm, 	2 szt.
3.	<p>Fotel obrotowy z regulacjami, kolor czarny</p> <ul style="list-style-type: none"> - Podnośnik pneumatyczny zapewniający płynną regulację wysokości siedziska. - Obudowa amortyzatora w kolorze czarnym lub srebrnym. - Mechanizm ruchowy pozwalający na utrzymanie poprawnej sylwetki podczas pracy przy biurku (typu anti-shock lub równoważny), 	1 szt.

	<ul style="list-style-type: none"> - Kółka podgumowane samohamowne do powierzchni twardych 6 cm (parkiet, panele podłogowe). - Oparcie oraz zagłówek wykonane z siatki materiałowej z regulowanym wyprofilowaniem lędźwiowym - niezależna regulacja zagłówek (górną-dół, kąt) - stelaż z polerowanego aluminium - chromowane - Siedzisko tapicerowanie pianką wtryskową - siedzisko z funkcją wysuwu - płynna regulacja wysokości siedziska - Podłokietnik regulowany góra-dół. - Kolor podłokietnika czarny - Tapicerka w kolorze czarnym (wybór odcienia należy do Zamawiającego) <p>Atesty:</p> <ul style="list-style-type: none"> - PN-EN 16139 - PN-EN 1728 - PN-EN 1022 <p>Tapicerka siedziska i oparcia- atest odporności na ścieranie 100.000 cykli Martindale'a, pilling oraz zapalenie</p> <ul style="list-style-type: none"> - protokół z oceny Ergonomicznej zgodny z Rozporządzeniem Ministra Pracy i Polityki Socjalnej z 1.XII.1998r. (Dz.U.nr 148,poz.973) <p>Gwarancje na podnośnik min. 24 miesiące, na pozostałe części min. 24 miesiące</p>	<p style="text-align: center;">WYMIARY</p> 
4.	<p>Krzesło tapicerowane styl ARM</p> <ul style="list-style-type: none"> - wysokość całkowita 835 mm - wysokość siedziska 470 mm - głębokość siedziska 450 mm - szerokość całkowita 530 mm - szerokość siedziska 550 mm - siedzisko i oparcie tapicerowane, osłona z tworzywa sztucznego - 4 nogi metalowe - podłokietniki zintegrowane z ramą - sztaplowanie min. do 2 szt. - elementy metalowe w kolorze aluminium chrom - stopki plastik nie rysujące powierzchni twardych, - kolor Antracyt – wybór odcienia należy do Zamawiającego (przed dostawą uzgodnić z Zamawiającym) 	1 szt.
5.	<p>Szafa biurowo-ubraniowa/zabudowa, drzwi przesuwne, 3300x3150x500</p> <p>Szafa z drzwiami przesuwnymi. Wszystkie elementy szafy wykonane z 18 mm płyty wiórowej laminowanej z obrzeżami wykończonymi taśmą PCV o grubości co najmniej 2 mm. Kolor płyty Orzech Rockford Jasny i obrzeża PCV Popiel U112 lub inny równoważny, prowadnicę i wózki drzwi przesuwnych w dolnej i górnej części szafy. Drzwi przesuwne wykonane z aluminiowych profili.</p> <p>Drzwi dzielone na 3 pasy, łączone listwą aluminiową, odcienie płyty do uzgodnienia z Zamawiającym. W szafie przewidziane miejsc na wieszanie ubrań, należy zamocować drążek na wieszaki ubraniowe. Wewnątrz szafy miejsca na segregatory – półki wzmocnione . - zamykane zamkiem min. 3 klucze (w tym 1 łamany) -spełniające wymogi RODO. Wymiar szafy 3300x3150x500</p>	1 szt.

Opis przedmiotu zamówienia pokój nr 0.6 pomieszczenie socjalne-kuchnia kolor Orzech Rockford Jasny (wybór odcienia należy do Zamawiającego)

Lp.	Opis przedmiotu zamówienia (wymiarzy w mm)	Jednostka miary
1.	<p>Szafka górna kuchenna W-60 o wymiarach 600/720/300 materiał płyta laminowana gr 18 mm w strukturze synchronicznej oklejona obrzeżem ABS gr 2 mm,</p> <ul style="list-style-type: none"> - zamykana drzwiami dwudzielnymi w pionie, - korpus i półki wykonane z płyty laminowanej 25mm, zakotwiczone, - ściana tylna grubości minimum 12mm w kolorze korpusu - cztery półki z możliwością zmiany wysokości - wieniec górny mocowany na drewniane kołki z klejem i mimośrodą, wieniec dolny mocowany na drewniane kołki z klejem i konfirmatą, - każda płyta laminowana okleinowana z 4 stron obrzeżem wg. powyższego opisu, - drzwi zamocowane na zawiasach puszkowych z cichym domykiem i kątem otwarcia 110stopni 	3 szt.
2.	<p>Szafka pod zlewozmywak o wymiarach 600/600/850 materiał płyta laminowana gr 18 mm w strukturze synchronicznej oklejona obrzeżem ABS gr min. 2 mm,</p> <ul style="list-style-type: none"> - zamykana drzwiami dwudzielnymi w pionie, - korpus i półki wykonane z płyty laminowanej 25mm, zakotwiczone, - ściana tylna grubości minimum 12mm w kolorze korpusu - cztery półki z możliwością zmiany wysokości - wieniec górny mocowany na drewniane kołki z klejem i mimośrodą, wieniec dolny mocowany na drewniane kołki z klejem i konfirmatą, - każda płyta laminowana okleinowana z 4 stron obrzeżem wg. powyższego opisu, - drzwi zamocowane na zawiasach puszkowych z cichym domykiem i kątem otwarcia 110stopni 	1 szt.
3.	<p>Blat kuchenny o wym. 1200/600/38 w kolorze Orzech Rockford Jasny oklejony obrzeżem ABS gr min. 2 mm plus listwy maskujące</p>	1 szt.
4.	<p>Stół kuchenny o wymiarach 1300/700/750 Wykonany z płyty laminowanej o grubości 38 mm oklejony obrzeżem ABS gr min. 2 mm, na metalowych nogach, chromowanych, o grubości min fi 60mm, na spodzie nóg ma znajdować się regulator wysokości, który pozwoli wypoziomować nogę.</p>	1 szt.
5.	<p>Krzesełko siedzisko i oparcie z tworzywa sztucznego</p> <ul style="list-style-type: none"> - wysokość całkowita 835 mm - wysokość siedziska 470 mm - głębokość siedziska 450 mm - szerokość całkowita 530 mm - szerokość siedziska 550 mm - siedzisko i oparcie z tworzywa sztucznego - 4 nogi metalowe - bez podłokietników - elementy metalowe w kolorze aluminium chrom - stopki plastik nie rysujące powierzchni twardych, 	4 szt.

- kolor Antracyt – wybór odcienia należy do Zamawiającego (przed dostawą uzgodnić z Zamawiającym)	
---	--

Opis przedmiotu zamówienia parter, pokój nr 0.16 pomieszczenie Magazyn

1.	Regał magazynowy PCV plastikowy np. SMARTPLAST o wymiarach 1850X1000X400 w ciemnym kolorze (Antracyt lub ciemny popiel)	3 szt.
----	---	--------

Opis przedmiotu zamówienia pokój 1 piętro nr 1.7 kolor Orzech Rockford Jasny (wybór odcienia należy do Zamawiającego)

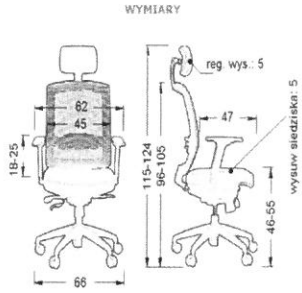
1.	<p>Biurko narożne – lewe/prawe (do uzgodnienia z Zamawiającym), narożniki zewnętrzne blatu proste. 1604x1404x760h.</p> <p>Blat biurka wykonany z min. 25 mm płyty wiórowej laminowanej z obrzeżami wykończonymi taśmą PCV o grubości co najmniej 2 mm. z osłona przednią metalową (blendą) z blachy perforowanej, malowanej proszkowo na kolor alu RAL 9006. Kolor płyty Orzech Rockford Jasny oraz obrzeża PCV lub inny równoważny.</p> <p>Blat wyposażony w jeden otwór na doprowadzenie przewodów do monitora komputerowego (otwór zabezpieczony plastikową przelotką).</p> <p>Podstawa biurka wykonana z metalowych nóg, profil o przekroju okrągłym malowany na kolor alu RAL 9006.</p> <p>Wyposażone w kontener:</p> <ul style="list-style-type: none"> - materiał płyta laminowana gr 18mm w strukturze synchronicznej oklejona obrzeżem ABS gr 2-3 mm, - czoło szuflady Popiel U112, pełny wysuw, z cichym domykiem, zamek centralny min. 3 klucze (w tym 1 łamany), - w szufladzie górnej organizery na akcesoria biurowe - wieniec górny i dolny wykonany z płyty laminowanej 25mm/ABS 2mm, - dno szuflady i plecy kontenera wykonane z płyty laminowanej 12mm - uchwyty metalowe malowane proszkowo mocowane w poziomie <p>Metalowe nogi pod blatem połączone ze sobą powinny tworzyć stabilną konstrukcję biurka.</p> <p>Metalowe nogi od spodu wyposażone w plastikowe stopki służące do regulacji poziomu biurka oraz do zabezpieczenia przez zarysowaniem, uszkodzeniem panelowej podłogi oraz w szufladę na klawiaturę szer.600 mm, głęb.400 mm na prowadnicach rolkowych umieszczona pośrodku biurka, co umożliwi wsuwanie kontenera z prawej lub lewej stron szuflady.</p> <p>Biurko wyposażone w Power Port biurkowy 2xAC, 2xUSB który można schować lub wysunąć w razie konieczności. Wymiar biurka 1604x1404x760h.</p>	1 szt.
2.	<p>Komoda pomocnicza 804x504x760h drzwi suwane</p> <ul style="list-style-type: none"> - materiał płyta laminowana gr 18 mm w strukturze synchronicznej z biurkiem, oklejona obrzeżem ABS gr 2-3 mm, 	1 szt.

	<ul style="list-style-type: none"> - zamykana drzwiami suwanymi dwie szt. w kolorze Popiel U112, - korpus i półki wykonane z płyty laminowanej 25mm, zakotwiczone, - ściana tylna grubości minimum 12mm w kolorze korpusu - półki z możliwością zmiany wysokości - wieniec górny mocowany na drewniane kołki z klejem i mimośrodą, wieniec dolny mocowany na drewniane kołki z klejem i konfirmaty, - każda płyta laminowana okleinowana z 4 stron obrzeżem wg. powyższego opisu, - drzwi zamykane na zamek baskwilowy z 3szt. kluczy (jeden tamany) - nóżki regulacyjne (regulacja od wnętrza szafy) - uchwyty metalowe malowane proszkowo mocowane w pionie - zamykane zamkiem min. 3 klucze (w tym 1 tamany) - spełniające wymogi RODO. 	
3.	<p>Dostawka biurka 1400/450 z nogą</p> <ul style="list-style-type: none"> - materiał płyta MDF oklejona laminatami o strukturze synchronicznej dwustronnie Orzech Rockford Jasny , - grubość blatu min 25mm oklejony obrzeżem ABS gr 2-3 mm, 	1 szt.
4.	<p>Fotel obrotowy z regulacjami, kolor czarny</p> <ul style="list-style-type: none"> - Podnośnik pneumatyczny zapewniający płynną regulację wysokości siedziska. - Obudowa amortyzatora w kolorze czarnym lub srebrnym. - Mechanizm ruchowy pozwalający na utrzymanie poprawnej sylwetki podczas pracy przy biurku (typu anti-shock lub równoważny), - Kółka podgumowane samohamowne do powierzchni twardych min. 6 cm (parkiet, panele podłogowe). - Oparcie oraz zagłówek wykonane z siatki materiałowej z regulowanym wyprofilowaniem lędźwiowym - niezależna regulacja zagłówek (górną-dół, kąt) - stelaż z polerowanego aluminium - chromowane - Siedzisko tapicerowanie pianką wtryskową - siedzisko z funkcją wysuwu - płynna regulacja wysokości siedziska - Podłokietnik regulowany góra-dół. - Kolor podłokietnika czarny - Tapicerka w kolorze czarnym (wybór odcienia należy do Zamawiającego) <p>Atesty:</p> <ul style="list-style-type: none"> - PN-EN 16139 - PN-EN 1728 - PN-EN 1022 <p>Tapicerka siedziska i oparcia- atest odporności na ścieranie 100.000 cykli Martindale'a, pilling oraz zapalenie</p> <ul style="list-style-type: none"> - protokół z oceny Ergonomicznej zgodny z Rozporządzeniem Ministra Pracy i Polityki Socjalnej z 1.XII.1998r. (Dz.U.nr 148,poz.973) <p>Gwarancje na podnośnik min. 24 miesiące, na pozostałe części min. 24 miesiące</p>	<p>1 szt.</p> <p>WYMIARY</p>
5.	<p>Krzesło tapicerowane styl ARM</p> <ul style="list-style-type: none"> - wysokość całkowita 835 mm 	2 szt.

	<ul style="list-style-type: none"> - wysokość siedziska 470 mm - głębokość siedziska 450 mm - szerokość całkowita 530 mm - szerokość siedziska 550 mm - siedzisko i oparcie tapicerowane, osłona z tworzywa sztucznego - 4 nogi metalowe - podłokietniki zintegrowane z ramą - sztaplowanie min. do 2 szt. - elementy metalowe w kolorze aluminium chrom - stopki plastik nie rysujące powierzchni twardych, - kolor Antracyt – wybór odcienia należy do Zamawiającego (przed dostawą uzgodnić z Zamawiającym) 	
6.	<p>Szafa biurowo-ubraniowa/zabudowa, drzwi przesuwne, 3850x3150x500</p> <p>Szafa z drzwiami przesuwnymi. Wszystkie elementy szafy wykonane z 18 mm płyty wiórowej laminowanej z obrzeżami wykończonymi taśmą PCV o grubości co najmniej 2 mm. Kolor płyty Orzech Rockford Jasny i obrzeża PCV Popiel U112 lub inny równoważny, prowadnicę i wózki drzwi przesuwnych w dolnej i górnej części szafy. Drzwi przesuwne wykonane z aluminiowych profili.</p> <p>Drzwi dzielone na 3 pasy, łączone listwą aluminiową, odcienie płyty do uzgodnienia z Zamawiającym. W szafie przewidziane miejsc na wieszanie ubrań, należy zamocować drążek na wieszaki ubraniowe. Wewnątrz szafy miejsca na segregatory – półki wzmocnione. Zamykane zamkiem min. 3 klucze (w tym 1 łamany) -spełniające wymogi RODO.</p> <p>Wymiar szafy 3850x3150x500</p>	1 szt.

Opis przedmiotu zamówienia pokój 1 piętro nr 1.5 kolor Orzech Rockford Jasny (wybór odcienia należy do Zamawiającego)

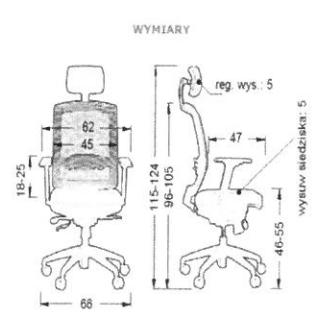
1.	<p>Biurko narożne – lewe/prawe (do uzgodnienia z Zamawiającym), narożniki zewnętrzne blatu proste. 1604x1404x760h.</p> <p>Blat biurka wykonany z min. 25 mm płyty wiórowej laminowanej z obrzeżami wykończonymi taśmą PCV o grubości co najmniej 2 mm. z osłona przednią metalową (blendą) z blachy perforowanej, malowanej proszkowo na kolor alu RAL 9006. Kolor płyty Orzech Rockford Jasny oraz obrzeża PCV lub inny równoważny.</p> <p>Blat wyposażony w jeden otwór na doprowadzenie przewodów do monitora komputerowego (otwór zabezpieczony plastikową przelotką).</p> <p>Podstawa biurka wykonana z metalowych nóg, profil o przekroju okrągłym malowany na kolor alu RAL 9006.</p> <p>Wyposażone w kontener:</p> <ul style="list-style-type: none"> - materiał płyta laminowana gr 18mm w strukturze synchronicznej oklejona obrzeżem ABS gr 2-3 mm, - czoło szuflady Popiel U112, pełny wysuw, z cichym domykiem, zamek centralny min. 3 klucze (w tym 1 łamany), - w szufladzie górnej organizery na akcesoria biurowe 	1 szt.
----	--	--------

	<ul style="list-style-type: none"> - wieniec górny i dolny wykonany z płyty laminowanej 25mm/ABS 2mm, - dno szuflad i plecy kontenera wykonane z płyty laminowanej 12mm - uchwyty metalowe malowane proszkowo mocowane w poziomie <p>Metalowe nogi pod blatem połączone ze sobą powinny tworzyć stabilną konstrukcję biurka.</p> <p>Metalowe nogi od spodu wyposażone w plastikowe stopki służące do regulacji poziomu biurka oraz do zabezpieczenia przez zarysowaniem, uszkodzeniem panelowej podłogi oraz w szufladę na klawiaturę szer.600 mm, głęb.400 mm na prowadnicach rolkowych umieszczona pośrodku biurka, co umożliwi wsuwanie kontenera z prawej lub lewej stron szuflady.</p> <p>Biurko wyposażone w Power Port biurkowy 2xAC, 2xUSB który można schować lub wysunąć w razie konieczności. Wymiar biurka 1604x1404x760h.</p>	
2.	<p>Komoda pomocnicza 800x750x400h drzwi suwane</p> <ul style="list-style-type: none"> - materiał płyta laminowana gr 18 mm w strukturze synchronicznej oklejona obrzeżem ABS gr 2-3 mm, - zamykana drzwiami suwanymi, - korpus i półki wykonane z płyty laminowanej 25mm, zakotwiczone, - ściana tylna grubości minimum 12mm w kolorze korpusu - półki z możliwością zmiany wysokości - wieniec górny mocowany na drewniane kołki z klejem i mimośrodą, wieniec dolny mocowany na drewniane kołki z klejem i konfirmatą, - każda płyta laminowana okleinowana z 4 stron obrzeżem wg. powyższego opisu, - drzwi zamykane na zamek baskwilowy z 3szt. kluczy (jeden łamany) - nóżki regulacyjne (regulacja od wnętrza szafy) - uchwyty metalowe malowane proszkowo mocowane w pionie - zamykane zamkiem min. 3 klucze (w tym 1 łamany) - spełniające wymogi RODO. 	1 szt.
3.	<p>Dostawka biurka 1400/450 z nogą</p> <ul style="list-style-type: none"> - materiał płyta MDF oklejona laminatami o strukturze synchronicznej dwustronnie Orzech Rockford Jasny , - grubość blatu min 25mm oklejony obrzeżem ABS gr 2-3 mm, 	1 szt.
4.	<p>Fotel obrotowy z regulacjami, kolor czarny</p> <ul style="list-style-type: none"> - Podnośnik pneumatyczny zapewniający płynną regulację wysokości siedziska. - Obudowa amortyzatora w kolorze czarnym lub srebrnym. - Mechanizm ruchowy pozwalający na utrzymanie poprawnej sylwetki podczas pracy przy biurku (typu anti-shock lub równoważny), - Kółka podgumowane samohamowne do powierzchni twardych min. 6 cm (parkiet, panele podłogowe). - Oparcie oraz zagłówek wykonane z siatki materiałowej z regulowanym wyprofilowaniem lędźwiowym - niezależna regulacja zagłówek (górną-dół, kąt) - stelaż z polerowanego aluminium - chromowane 	<p>1 szt.</p> 

	<ul style="list-style-type: none"> - Siedzisko tapicerowanie pianką wtryskową - siedzisko z funkcją wysuwu - płynna regulacja wysokości siedziska - Podłokietnik regulowany góra-dół. - Kolor podłokietnika czarny - Tapicerka w kolorze czarnym (wybór odcienia należy do Zamawiającego) <p>Atesty:</p> <ul style="list-style-type: none"> - PN-EN 16139 - PN-EN 1728 - PN-EN 1022 <p>Tapicerka siedziska i oparcia- atest odporności na ścieranie 100.000 cykli Martindale'a, pilling oraz zapalenie</p> <ul style="list-style-type: none"> - protokół z oceny Ergonomicznej zgodny z Rozporządzeniem Ministra Pracy i Polityki Socjalnej z 1.XII.1998r. (Dz.U.nr 148,poz.973) <p>Gwarancje na podnośnik min. 24 miesięcy, na pozostałe części min. 24 miesiące</p>	
5.	<p>Krzesło tapicerowane styl ARM</p> <ul style="list-style-type: none"> - wysokość całkowita 835 mm - wysokość siedziska 470 mm - głębokość siedziska 450 mm - szerokość całkowita 530 mm - szerokość siedziska 550 mm - siedzisko i oparcie tapicerowane, osłona z tworzywa sztucznego - 4 nogi metalowe - podłokietniki zintegrowane z ramą - sztaplowanie min. do 2 szt. - elementy metalowe w kolorze aluminium chrom - stopki plastik nie rysujące powierzchni twardych, - kolor Antracyt – wybór odcienia należy do Zamawiającego (przed dostawą uzgodnić z Zamawiającym) 	2 szt.
6.	<p>Szafa biurowo-ubraniowa/zabudowa, drzwi przesuwne, 2700x3150x500</p> <p>Szafa z drzwiami przesuwными. Wszystkie elementy szafy wykonane z 18 mm płyty wiórowej laminowanej z obrzeżami wykończonymi taśmą PCV o grubości co najmniej 2 mm. Kolor płyty Orzech Rockford Jasny i obrzeża PCV Popiel U112 lub inny równoważny, prowadnicę i wózki drzwi przesuwnych w dolnej i górnej części szafy. Drzwi przesuwne wykonane z aluminiowych profili.</p> <p>Drzwi dzielone na 3 pasy, łączone listwą aluminiową, odcienie płyty do uzgodnienia z Zamawiającym. W szafie przewidziane miejsc na wieszanie ubrań, należy zamocować drążek na wieszaki ubraniowe. Wewnątrz szafy miejsca na segregatory – półki wzmocnione. Zamykane zamkiem min. 3 klucze (w tym 1 łamany) -spełniające wymogi RODO.</p> <p>Wymiar szafy 2700x3150x500</p>	1 szt.

Opis przedmiotu zamówienia pokój 1 piętro nr 1.4 kolor Orzech Rockford Jasny (wybór odcienia należy do Zamawiającego)

1.	<p>Biurko narożne – lewe/prawe (do uzgodnienia z Zamawiającym), narożniki zewnętrzne blatu proste. 1604x1404x760h. Blat biurka wykonany z min. 25 mm płyty wiórowej laminowanej z obrzeżami wykończonymi taśmą PCV o grubości co najmniej 2 mm. z osłona przednią metalową (blendą) z blachy perforowanej, malowanej proszkowo na kolor alu RAL 9006. Kolor płyty Orzech Rockford Jasny oraz obrzeża PCV lub inny równoważny. Blat wyposażony w jeden otwór na doprowadzenie przewodów do monitora komputerowego (otwór zabezpieczony plastikową przelotką). Podstawa biurka wykonana z metalowych nóg, profil o przekroju okrągłym malowany na kolor alu RAL 9006. Wyposażone w kontener: - materiał płyta laminowana gr 18mm w strukturze synchronicznej oklejona obrzeżem ABS gr 2-3 mm, - czoło szuflady Popiel U112, pełny wysuw, z cichym domykiem, zamek centralny min. 3 klucze (w tym 1 łamany), - w szufladzie górnej organizer na akcesoria biurowe - wieniec górny i dolny wykonany z płyty laminowanej 25mm/ABS 2mm, - dno szuflad i plecy kontenera wykonane z płyty laminowanej 12mm - uchwyty metalowe malowane proszkowo mocowane w poziomie Metalowe nogi pod blatem połączone ze sobą powinny tworzyć stabilną konstrukcję biurka. Metalowe nogi od spodu wyposażone w plastikowe stopki służące do regulacji poziomu biurka oraz do zabezpieczenia przez zarysowaniem, uszkodzeniem panelowej podłogi oraz w szufladę na klawiaturę szer.600 mm, głęb.400 mm na prowadnicach rolkowych umieszczona pośrodku biurka, co umożliwi wsuwanie kontenera z prawej lub lewej stron szuflady. Biurko wyposażone w Power Port biurkowy 2xAC, 2xUSB który można schować lub wysunąć w razie konieczności. Wymiar biurka 1604x1404x760h.</p>	1 szt.
2.	<p>Komoda pomocnicza 800x750x400h drzwi suwane - materiał płyta laminowana gr 18 mm w strukturze synchronicznej oklejona obrzeżem ABS gr 2-3 mm, - zamykana drzwiami suwanymi, - korpus i półki wykonane z płyty laminowanej 25mm, zakotwiczone, - ściana tylna grubości minimum 12mm w kolorze korpusu - półki z możliwością zmiany wysokości - wieniec górny mocowany na drewniane kołki z klejem i mimośrodami, wieniec dolny mocowany na drewniane kołki z klejem i konfirmaty,</p>	1 szt.

	<ul style="list-style-type: none"> - każda płyta laminowana okleinowana z 4 stron obrzeżem wg. powyższego opisu, - drzwi zamykane na zamek baskwilowy z 3szt. kluczy (jeden tamany) - nóżki regulacyjne (regulacja od wnętrza szafy) - uchwyty metalowe malowane proszkowo mocowane w pionie - zamykane zamkiem min. 3 klucze (w tym 1 tamany) - spełniające wymogi RODO. 	
3.	<p>Dostawka biurka 1400/450 z nogą</p> <ul style="list-style-type: none"> - materiał płyta MDF oklejona laminatami o strukturze synchronicznej dwustronnie Orzech Rockford Jasny , - grubość blatu min 25mm oklejony obrzeżem ABS gr 2-3 mm, 	1 szt.
4.	<p>Fotel obrotowy z regulacjami, kolor czarny</p> <ul style="list-style-type: none"> - Podnośnik pneumatyczny zapewniający płynną regulację wysokości siedziska. - Obudowa amortyzatora w kolorze czarnym lub srebrnym. - Mechanizm ruchowy pozwalający na utrzymanie poprawnej sylwetki podczas pracy przy biurku (typu anti-shock lub równoważny), - Kółka podgumowane samohamowne do powierzchni twardych 6 cm (parkiet, panele podłogowe). - Oparcie oraz zagłówek wykonane z siatki materiałowej z regulowanym wyprofilowaniem lędźwiowym - niezależna regulacja zagłówek (górną-dół, kąt) - stelaż z polerowanego aluminium - chromowane - Siedzisko tapicerowanie pianką wtryskową - siedzisko z funkcją wysuwu - płynna regulacja wysokości siedziska - Podłokietnik regulowany góra-dół. - Kolor podłokietnika czarny - Tapicerka w kolorze czarnym (wybór odcienia należy do Zamawiającego) <p>Atesty:</p> <ul style="list-style-type: none"> - PN-EN 16139 - PN-EN 1728 - PN-EN 1022 <p>Tapicerka siedziska i oparcia- atest odporności na ścieranie 100.000 cykli Martindale'a, pilling oraz zapalenie</p> <ul style="list-style-type: none"> - protokół z oceny Ergonomicznej zgodny z Rozporządzeniem Ministra Pracy i Polityki Socjalnej z 1.XII.1998r. (Dz.U.nr 148,poz.973) <p>Gwarancje na podnośnik min. 24 miesiące, na pozostałe części min. 24 miesiące</p>	<p>1 szt.</p> 
5.	<p>Krzesło tapicerowane styl ARM</p> <ul style="list-style-type: none"> - wysokość całkowita 835 mm - wysokość siedziska 470 mm - głębokość siedziska 450 mm - szerokość całkowita 530 mm - szerokość siedziska 550 mm - siedzisko i oparcie tapicerowane, osłona z tworzywa sztucznego - 4 nogi metalowe - podłokietniki zintegrowane z ramą 	2 szt.

	<ul style="list-style-type: none"> - sztaplowanie min. do 2 szt. - elementy metalowe w kolorze aluminium chrom - stopki plastik nie rysujące powierzchni twardych, - kolor Antracyt – wybór odcienia należy do Zamawiającego (przed dostawą uzgodnić z Zamawiającym) 	
6.	<p>Szafa biurowo-ubraniowa/zabudowa, drzwi przesuwne, 2800x3150x500</p> <p>Szafa z drzwiami przesuwными. Wszystkie elementy szafy wykonane z 18 mm płyty wiórowej laminowanej z obrzeżami wykończonymi taśmą PCV o grubości co najmniej 2 mm. Kolor płyty Orzech Rockford Jasny i obrzeża PCV Popiel U112 lub inny równoważny, prowadnicę i wózki drzwi przesuwnych w dolnej i górnej części szafy. Drzwi przesuwne wykonane z aluminiowych profili.</p> <p>Drzwi dzielone na 3 pasy, łączone listwą aluminiową, odcienie płyty do uzgodnienia z Zamawiającym. W szafie przewidziane miejsc na wieszanie ubrań, należy zamocować drążek na wieszaki ubraniowe. Wewnątrz szafy miejsca na segregatory – półki wzmocnione. Szafy zamykane zamkiem min. 3 klucze (w tym 1 łamany) -spełniające wymogi RODO.</p> <p>Wymiar szafy 2800x3150x500</p>	1 szt.

UWAGA:

Przed złożeniem oferty należy dokonać wizji lokalnej (załącznik nr 3), oferty złożone bez wizji lokalnej zostaną odrzucone.

Do oferty należy dołączyć projekty szaf do zabudowy, uwzględniające podział szafy (ścianki działowe) i rozmieszczenia półek na segregatory i lokalizację części ubraniowej. Zamawiający, przed podpisaniem umowy, zastrzega sobie prawo do wprowadzania zmian przedstawionych rozwiązań.

Zamawiający dostarczy Wykonawcy 3 szt. zlewów jednokomorowych z ociekaczem, które Wykonawca zobowiązany jest wmontować w blaty, w pomieszczeniach 1.10 Kuchnia, 1.2 Sala Konferencyjna, 0,6 Pomieszczenie Socjalne-Kuchnia.

W ramach robót Wykonawca zobowiązany jest również do montażu baterii przy zlewozmywakach oraz podłączenie syfonów wraz z podejściami kanalizacyjnymi do już wykonanych pionów (baterie oraz syfony dostarczy Zamawiający), oraz ustawienie-dopasowanie do blatów kuchenek elektrycznych i lodówek dostarczonych przez zamawiającego.

Zamawiający wymaga, żeby krzesła-fotele biurowe oraz krzesła a także stoły do sali konferencyjnej i pomieszczeń socjalnych, były gotowe do użytkowania, wszystkie elementy zmontowane.

Dostawę mebli do siedziby Zamawiającego na adres 67-100 Nowa Sól Rudno 1, wraz z ich montażem, montażem wyposażenia, należy wykonać w terminie 40 dni od daty podpisania umowy.

Kryteria oceny ofert:

Przy dokonywaniu wyboru najkorzystniejszej oferty Zamawiający stosować będzie następujące kryterium oceny ofert: Cena – 100%.

Kryterium będzie rozpatrywane na podstawie ceny brutto za wykonanie przedmiotu zamówienia, podanej przez Wykonawcę w Formularzu ofertowym. Zamawiający ofercie o najniższej cenie przyzna

100 punktów, a każdej następnej zostanie przyporządkowana liczba punktów proporcjonalnie mniejsza, według wzoru:

$$C = (C_{\min} / C_o) \times 100 \text{ pkt}$$

gdzie:

C_{\min} – najniższa cena brutto z ocenianych ofert (zł)

C_o – cena brutto określona w badanej ofercie (zł)

Za najkorzystniejszą zostanie uznana oferta, która otrzyma najwyższą liczbę punktów.

Sporządził:

STARSZY KONTROLER TECHNICZNY

Dariusz Mikołajczak

Zatwierdził:

p.o. KIEROWNIKA REJONU

inż. Krzysztof Szcondziak

