



**Generalna Dyrekcja
Dróg Krajowych i Autostrad**
Oddział we Wrocławiu


**Przewidywane dopuszczenie do ruchu
drogi ekspresowej S3 na odcinku
od węzła Lubin Południe do węzła Legnica Południe
o długości 23,7 km**



odcinki dróg krajowych, po których
może odbywać się ruch pojazdów



odcinki drogi ekspresowej S3 w realizacji



węzły drogowe

Lubin Północ

**oddany do ruchu odcinek S3
Lubin Południe - Legnica Południe
o długości 23,7 km**

**skierowanie ruchu z S3
na drogę krajową nr 3**

**koniec ZADANIA II
początek ZADANIA III**

**koniec ZADANIA III
początek ZADANIA IV**

**koniec ZADANIA IV
początek ZADANIA V**