

Protokół z pomiarów wzorcowych pojazdu testowego nr

Numer:



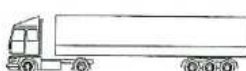
Data i godzina
pomiaru:

Lokalizacja wagi:

Typ wagi:

Nr identyfikacyjny:

Nr świadectwa
legalizacji:

Typ pojazdu:						
	2-osiowy		3-osiowy		5-osiowy	

Nr rej. ciągnika:

Marka ciągnika:

Rok produkcji
ciągnika:

DMC ciągnika:

Nr rej. przyczepy/
naczepy:Marka przyczepy/
naczepy:Rok produkcji
przyczepy/ naczepy:DMC przyczepy/
naczepy:

Wyniki pomiarów

Odległości pomiędzy
osiami [m]:

1-2

2-3

3-4

4-5

Naciski [t]
(przed/po wykonaniu
pomiaru):

Nr osi

Nacisk

Nacisk koła lewego

Nacisk koła prawego

1

/

/

/

2

/

/

/

3

/

/

/

4

/

/

/

5

/

/

/

Masa całkowita [t]:

/

Imię i nazwisko osoby sporządzającej protokół