

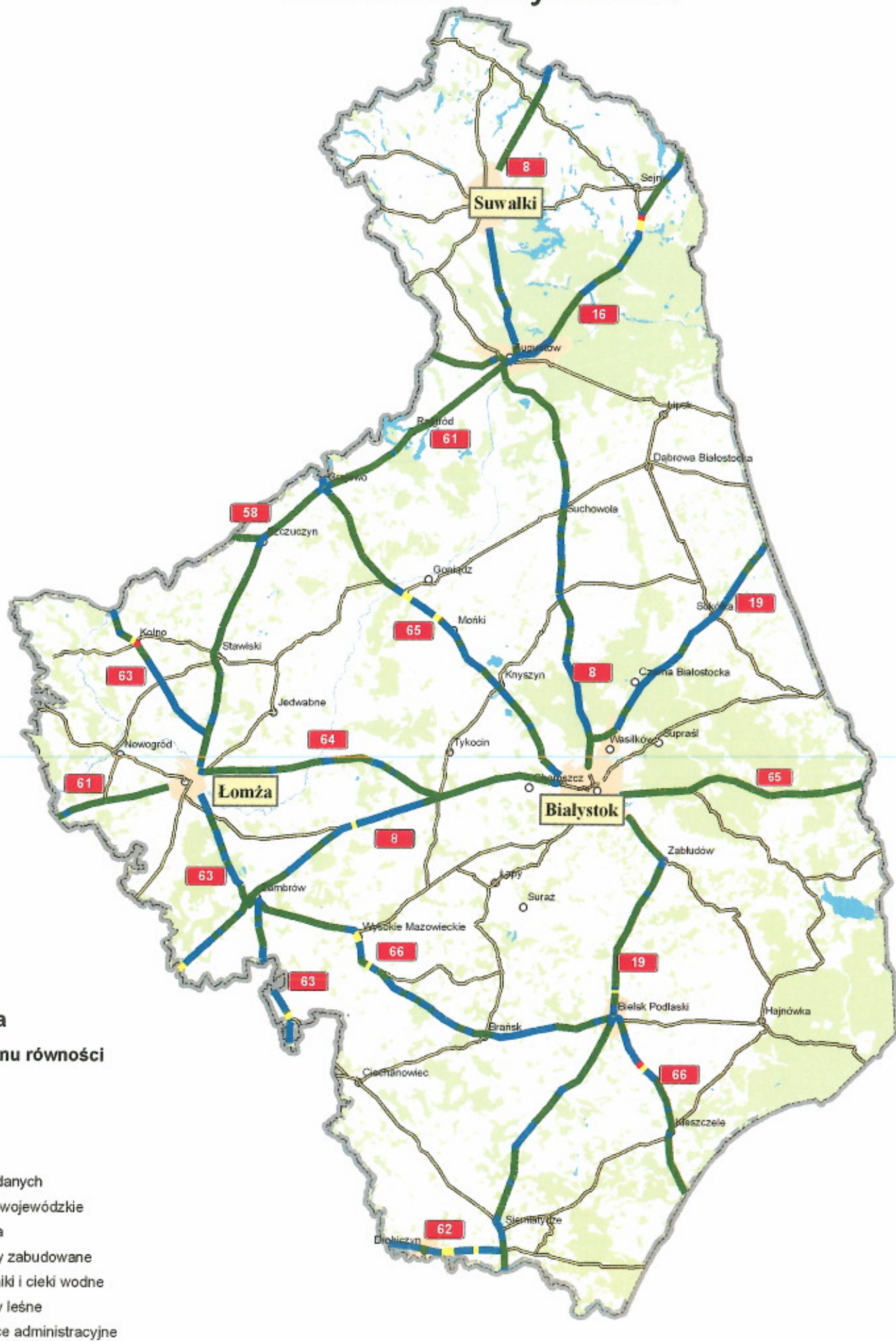
ZAŁĄCZNIK nr 2

**Lokalizacja odcinków w poszczególnych
klasach technicznych (A,B,C,D)
z wybranymi parametrami techniczno-
eksploatacyjnymi nawierzchni
w oddziałach GDDKiA**

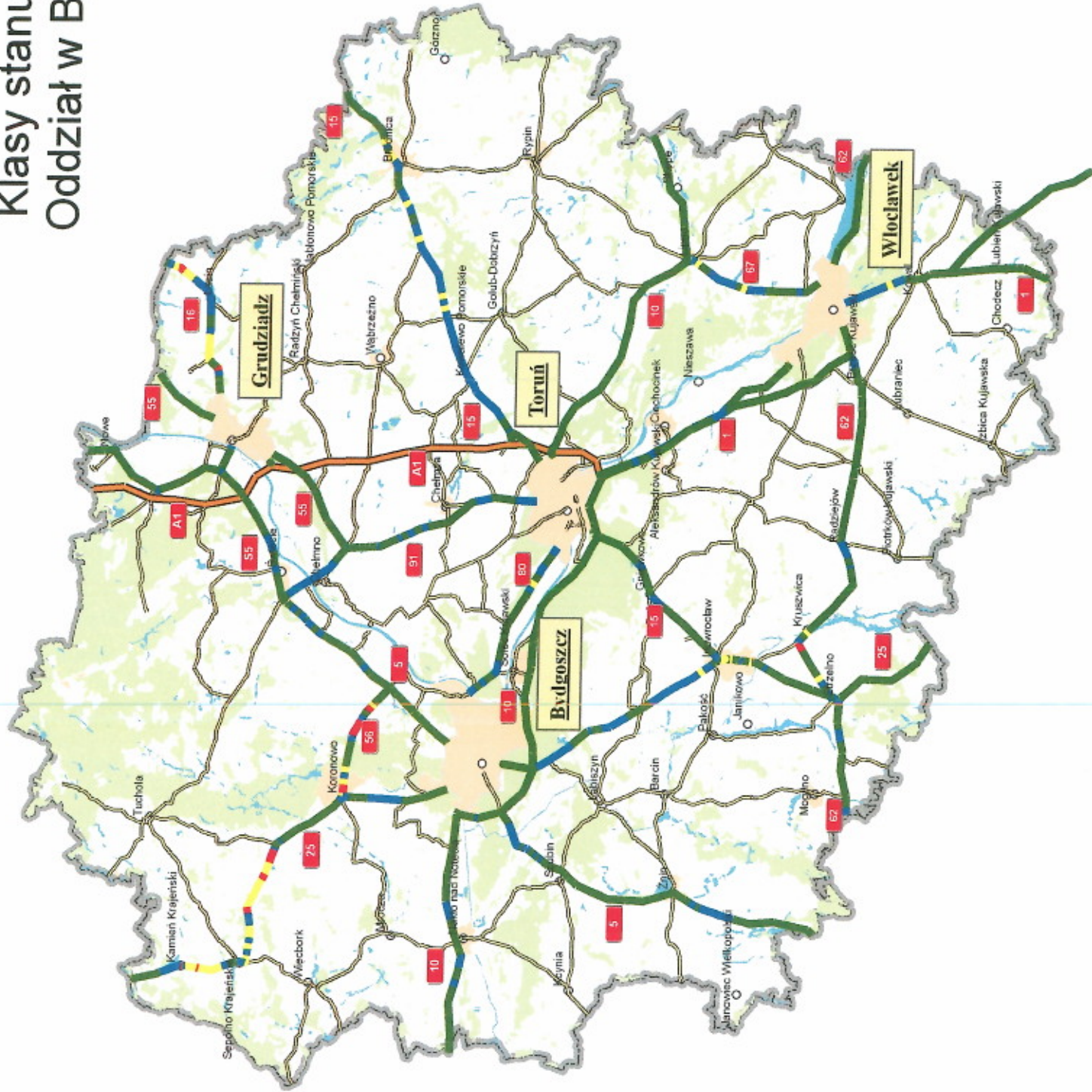
/zestawienia mapowe/



Klasy stanu równości Oddział w Białymstoku



Klasy stanu równości Oddział w Bydgoszczy



Legenda

Klasy stanu równości

- A
- B
- C
- D
- Brak danych
- A1
- Drogi wojewódzkie
- Miasta
- Tereny zabudowane
- Zbiorniki i ciekł wodne
- Tereny leśne
- Granice administracyjne

Klasy stanu równości - Oddział w Gdańsku



Legenda

Klasy stanu równości

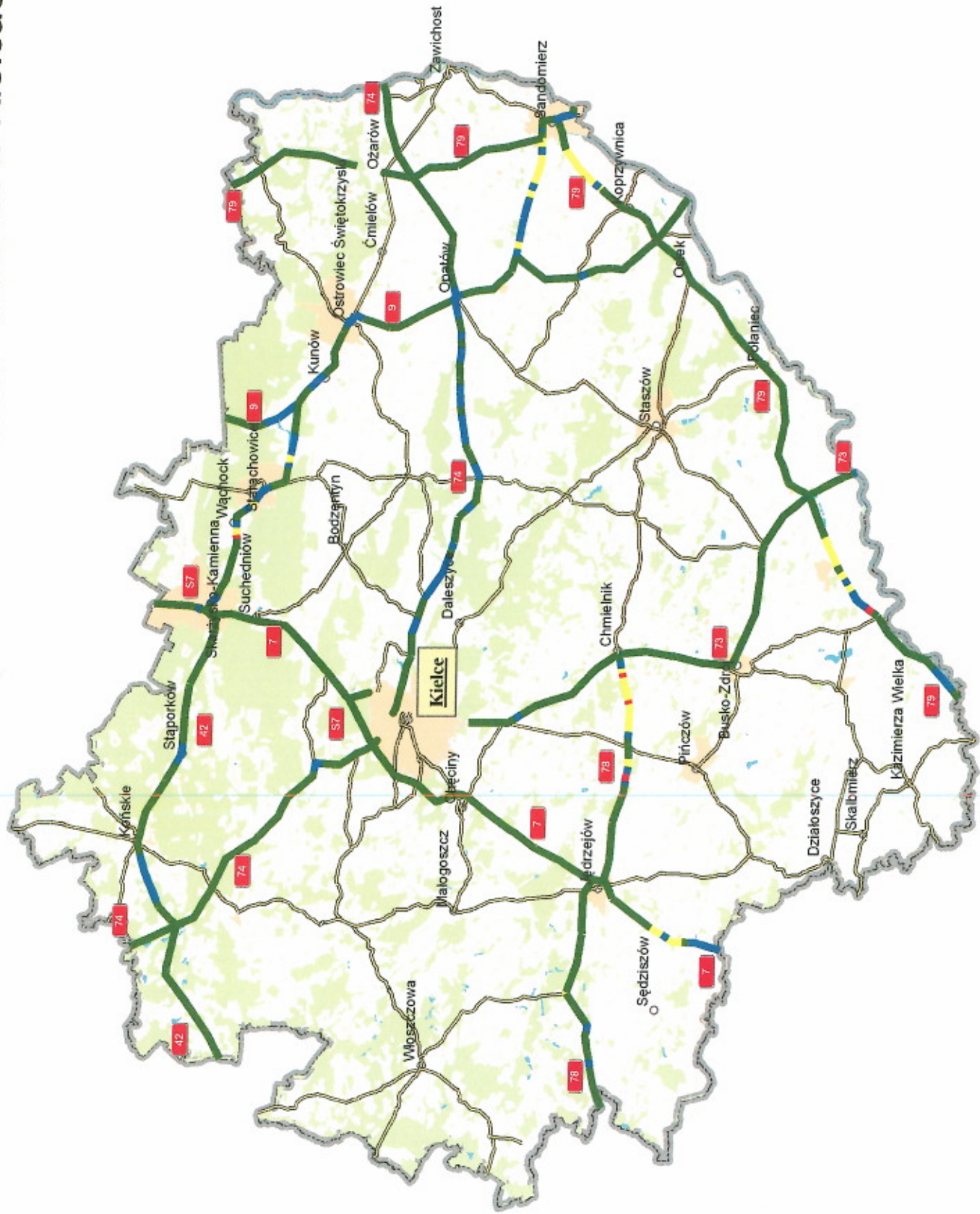
- A
- B
- C
- D
- Brak danych
- A1
- Drogi wojewódzkie
- O Miasta
- Zbiorniki i ciekł wodne
- Tereny zabudowane
- Tereny leśne
- Granica administracyjna



Klasy stanu równości - Oddział w Katowicach



Klasy stanu równości - Oddział w Kielcach



Legenda

Klasy stanu równości

A

B

C

D

Drogi wojewódzkie

○ Miasta

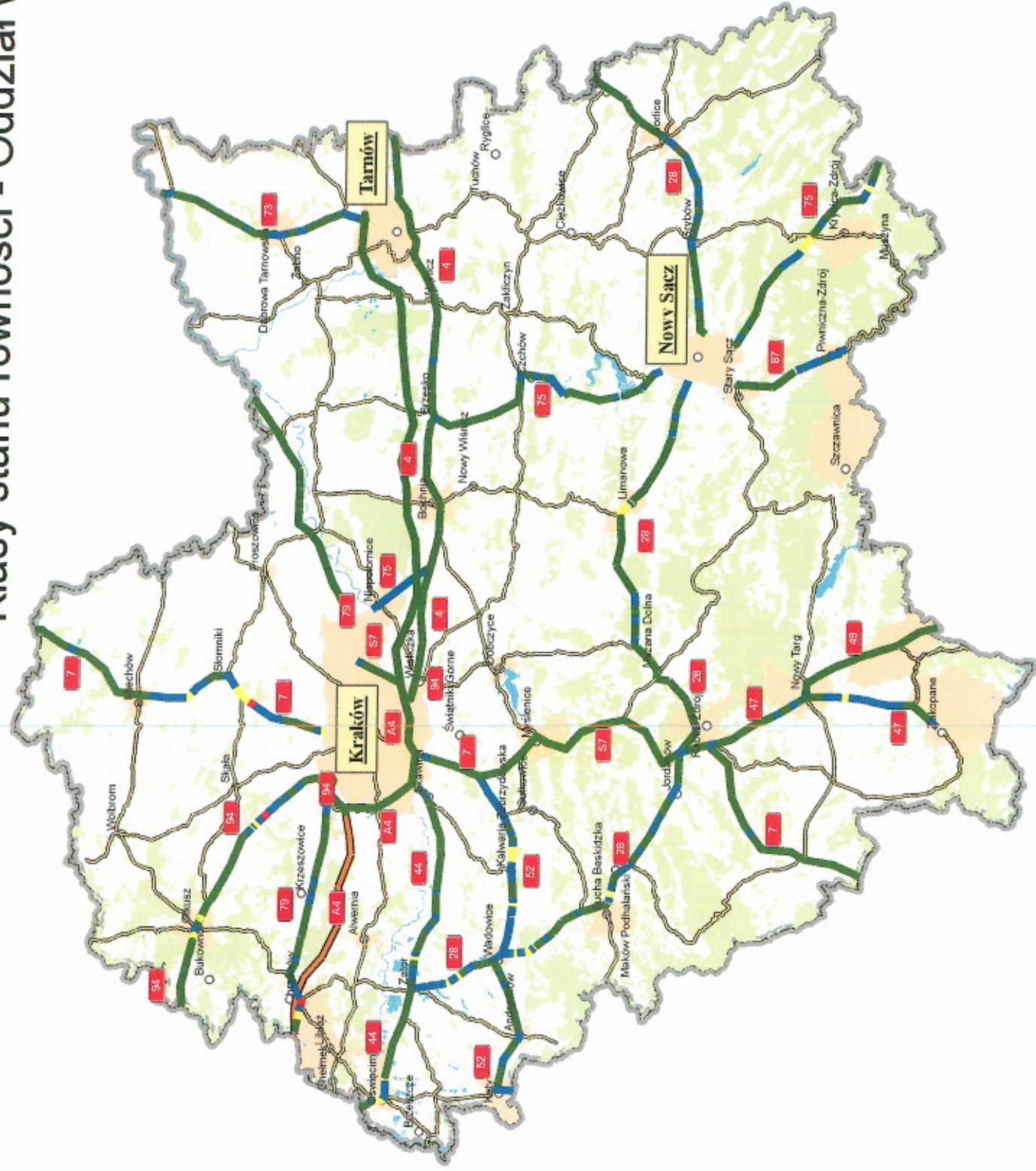
Tereny zabudowane

Zbiorniki i ciekł wodne

Tereny leśne

Granica administracyjna

Klasy stanu równości - Oddział w Krakowie

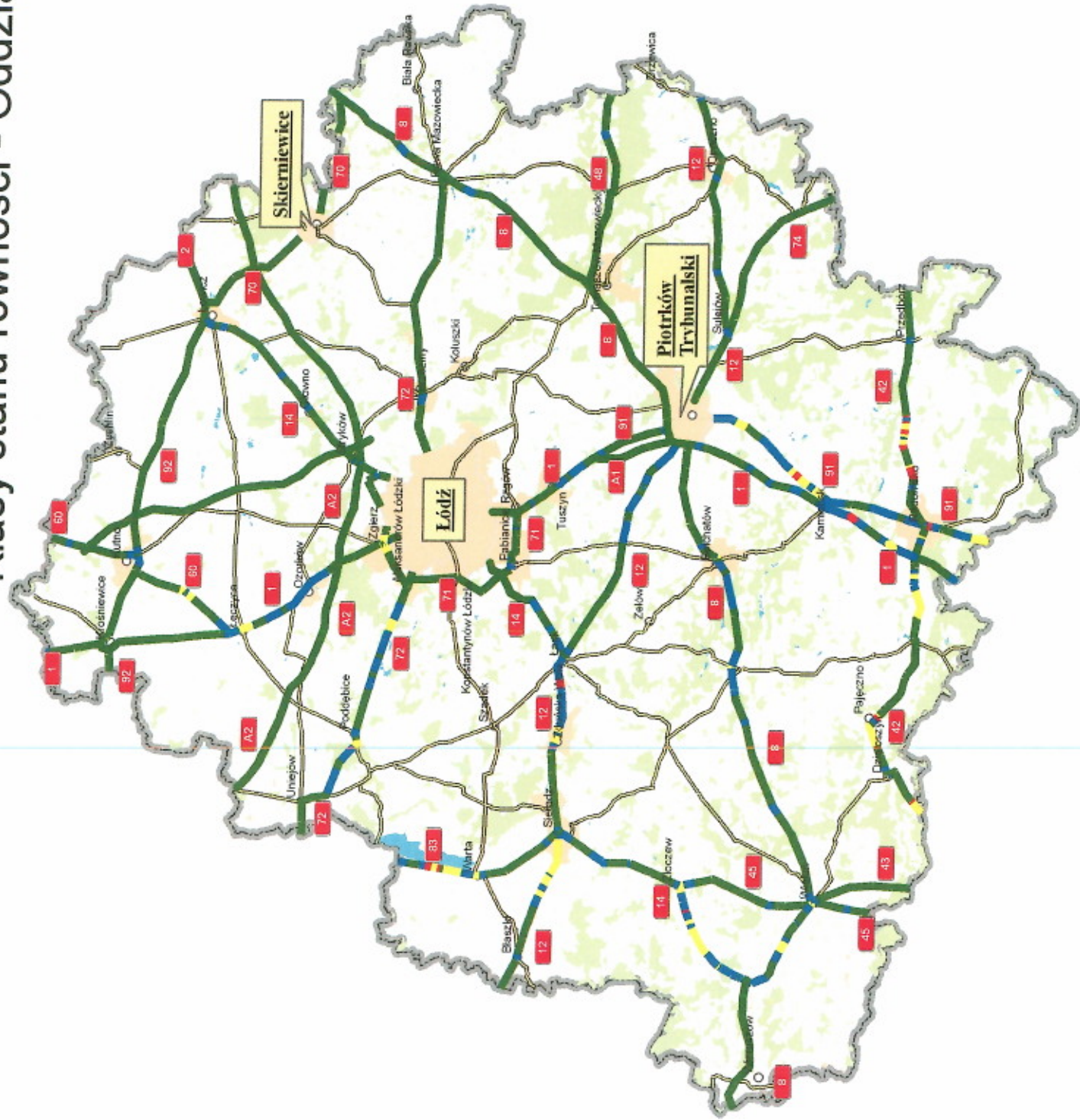


Legenda

Klasy stanu równości

- A
- B
- C
- D
- Brak danych
- A4
- Drogi wojewódzkie
- Miasta
- Tereny zabudowane
- Zbiorniki i ciekł wodne
- Tereny leśne
- Granice administracyjne

Klasy stanu równości - Oddział w Łodzi



Legenda

Klasy stanu równości

- A
- B
- C
- D
- Brak danych
- Drogi wojewódzkie
- o Miasta
- Tereny zabudowane
- Zbiorniki i ciekł wodne
- Tereny leśne
- Granice administracyjne



Klasy stanu równości - Oddział w Lublinie

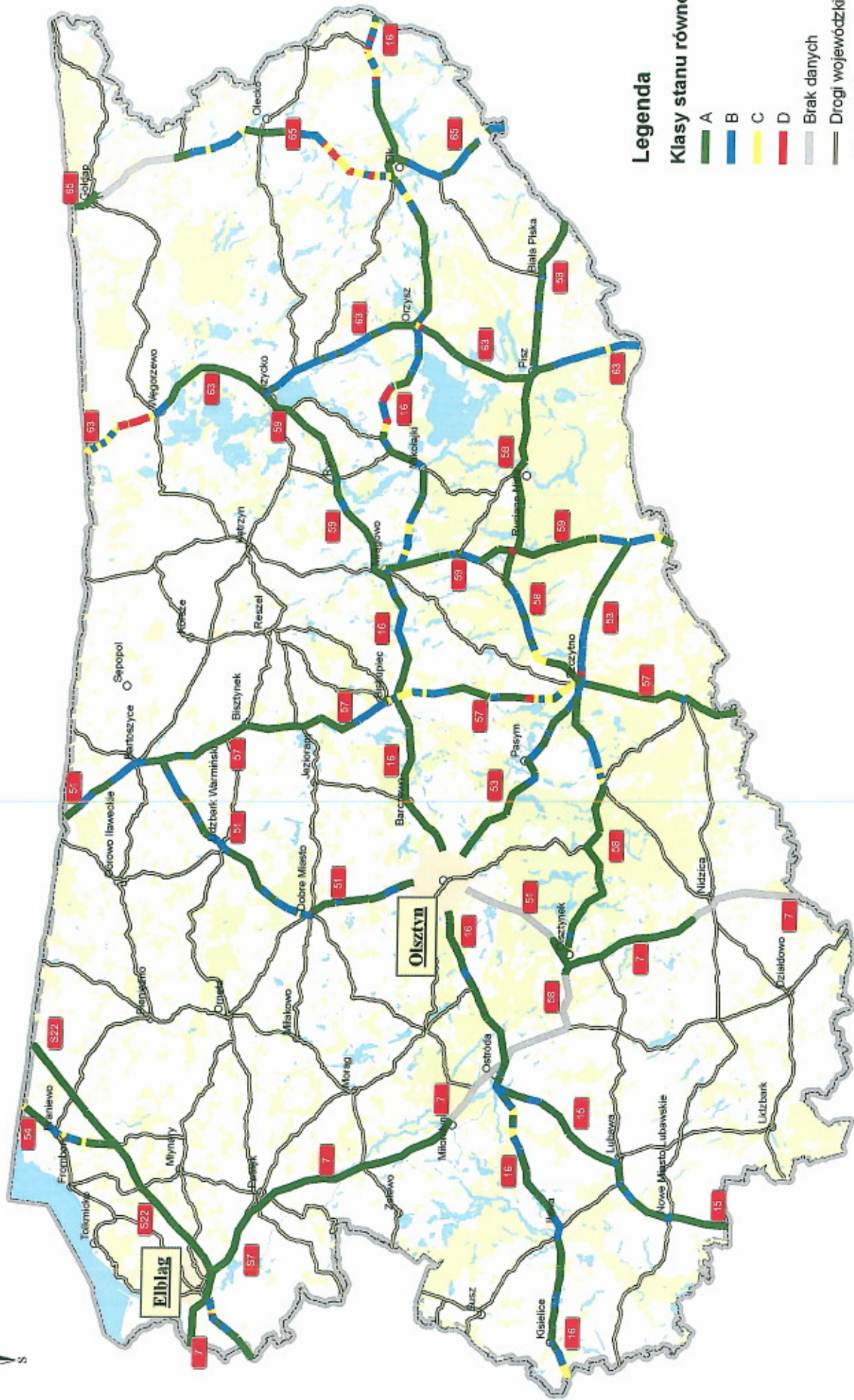


Legenda

Klasy stanu równości

- A
- B
- C
- D
- Brak danych
- Drogi wojewódzkie
- Miasta
- Tereny zabudowane
- Zbiorniki i ciek wodne
- Tereny leśne
- Granice administracyjne

Klasy stanu równości - Oddział w Olsztynie



Legenda

Klasy stanu równości

- A
- B
- C
- D

Brak danych

Drogi wojewódzkie

Miasta

Tereny zabudowane

Zbiorniki i ciekł wodne

Tereny leśne

Granice administracyjne



Klasy stanu równości - Oddział w Opolu



Legenda

Klasy stanu równości

- A
- B
- C
- D
- Brak danych
- Drogi wojewódzkie
- Miasta
- Tereny zabudowane
- Zbiorniki i ciek wodne
- Tereny leśne
- Granice administracyjne

Klasy stanu równości Oddział w Poznaniu



Legenda

Klasy stanu równości

- A
- B
- C
- D
- Brak danych
- A2
- Drogi wojewódzkie
- Miasta
- Tereny zabudowane
- Zbiorniki i ciekі wodne
- Tereny leśne
- Granice administracyjne



Klasy stanu równości - Oddział w Rzeszowie



Klasy stanu równości - Oddział w Szczecinie



Legenda

Klasy stanu równości

A

B

C

D

Brak danych

Drogi wojewódzkie

○ Miasta

Tereny zabudowane

Zbiorniki i ciekły wodne

Tereny leśne

Granice administracyjne



Klasy stanu równości - Oddział w Warszawie

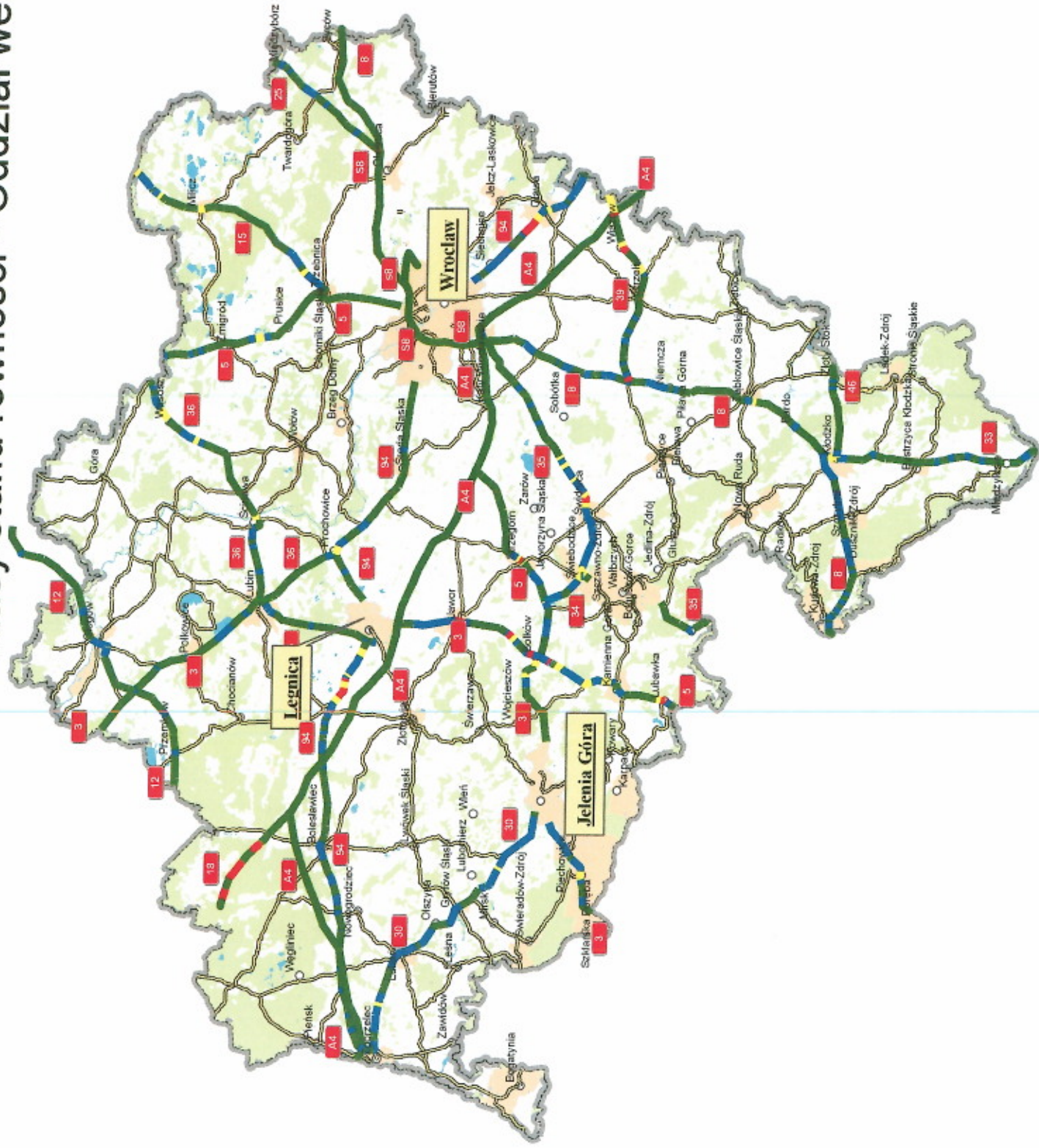


Legenda

Klasy stanu równości

- A
- B
- C
- D
- Brak danych
- Drogi wojewódzkie
- Miasta
- Tereny zabudowane
- Zbiorniki i ciek wodne
- Tereny leśne
- Granice administracyjne

Klasy stanu równości - Oddział we Wrocławiu



Legenda

Klasy stanu równości

- A
- B
- C
- D
- Brak danych
- Drogi wojewódzkie
- Miasta
- Tereny zabudowane
- Zbiorniki i ciekł wodne
- Tereny leśne
- Granice administracyjne



Klasy stanu równości - Oddział w Zielonej Górze

